
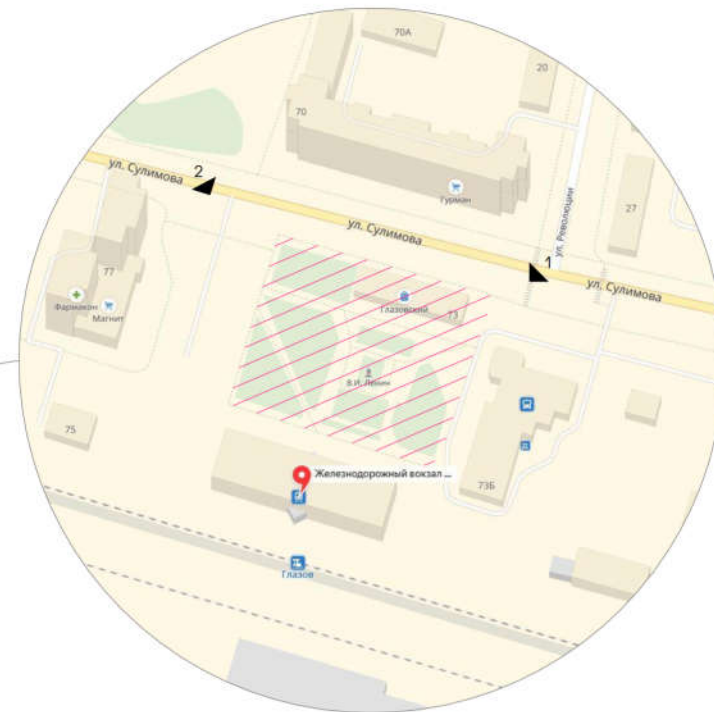


2018
ГЛАЗОВ
КОНЦЕПЦИЯ РАЗВИТИЯ
ПРИВОКЗАЛЬНОЙ ПЛОЩАДИ



02	ОГЛАВЛЕНИЕ
03	СИТУАЦИОННЫЙ ПЛАН
04	ФОТОФИКСАЦИЯ МЕСТНОСТИ
05	ПОЯСНИТЕЛЬНАЯ ЗАПИСКА
06	ПОЯСНИТЕЛЬНАЯ ЗАПИСКА
07	ПОЯСНИТЕЛЬНАЯ ЗАПИСКА
08	ПОЯСНИТЕЛЬНАЯ ЗАПИСКА
09	ГЕНПЛАН
10	ГЕНПЛАН ДВОРОВОЙ ТЕРРИТОРИИ
11	ГЕНПЛАН АЛЛЕИ
12	ГЕНЕРАЛЬНЫЙ ПЛАН-СХЕМА С ТИПАМИ ПОКРЫТИЙ. ПРИВОКЗАЛЬНАЯ ПЛОЩАДЬ
13	ГЕНЕРАЛЬНЫЙ ПЛАН-СХЕМА С ТИПАМИ ПОКРЫТИЙ. ДВОРОВАЯ ТЕРРИТОРИЯ
14	СПЕЦИФИКАЦИЯ ПОКРЫТИЙ
15	ГЕНЕРАЛЬНЫЙ ПЛАН-СХЕМА ЭЛЕМЕНТОВ ОЗЕЛЕНЕНИЯ. ПРИВОКЗАЛЬНАЯ ПЛОЩАДЬ
16	ГЕНЕРАЛЬНЫЙ ПЛАН-СХЕМА ЭЛЕМЕНТОВ ОЗЕЛЕНЕНИЯ. ДВОРОВАЯ ТЕРРИТОРИЯ
17	СПЕЦИФИКАЦИЯ ЭЛЕМЕНТОВ ОЗЕЛЕНЕНИЯ
18	ГЕНЕРАЛЬНЫЙ ПЛАН-СХЕМА ЭЛЕМЕНТОВ ОСВЕЩЕНИЯ. ПРИВОКЗАЛЬНАЯ ПЛОЩАДЬ
19	ГЕНЕРАЛЬНЫЙ ПЛАН-СХЕМА ЭЛЕМЕНТОВ ОСВЕЩЕНИЯ. ДВОРОВАЯ ТЕРРИТОРИЯ.
20	ГЕНЕРАЛЬНЫЙ ПЛАН-СХЕМА МАЛЫХ АРХИТЕКТУРНЫХ ФОРМ. ПРИВОКЗАЛЬНАЯ ПЛОЩАДЬ
21	ГЕНЕРАЛЬНЫЙ ПЛАН-СХЕМА ДЕТСКОГО ОБОРУДОВАНИЯ. ДВОРОВАЯ ПЛОЩАДЬ
22	СПЕЦИФИКАЦИЯ МАЛЫХ АРХИТЕКТУРНЫХ ФОРМ
23	СПЕЦИФИКАЦИЯ ДЕТСКОГО ОБОРУДОВАНИЯ
24	ВИЗУАЛЬНОЕ ПРЕДСТАВЛЕНИЕ
25	ВИЗУАЛЬНОЕ ПРЕДСТАВЛЕНИЕ
26	ВИЗУАЛЬНОЕ ПРЕДСТАВЛЕНИЕ
27	ВИЗУАЛЬНОЕ ПРЕДСТАВЛЕНИЕ
28	ВИЗУАЛЬНОЕ ПРЕДСТАВЛЕНИЕ
29	ВИЗУАЛЬНОЕ ПРЕДСТАВЛЕНИЕ
30	ВИЗУАЛЬНОЕ ПРЕДСТАВЛЕНИЕ
31	ВИЗУАЛЬНОЕ ПРЕДСТАВЛЕНИЕ
32	ВИЗУАЛЬНОЕ ПРЕДСТАВЛЕНИЕ



Вид 1



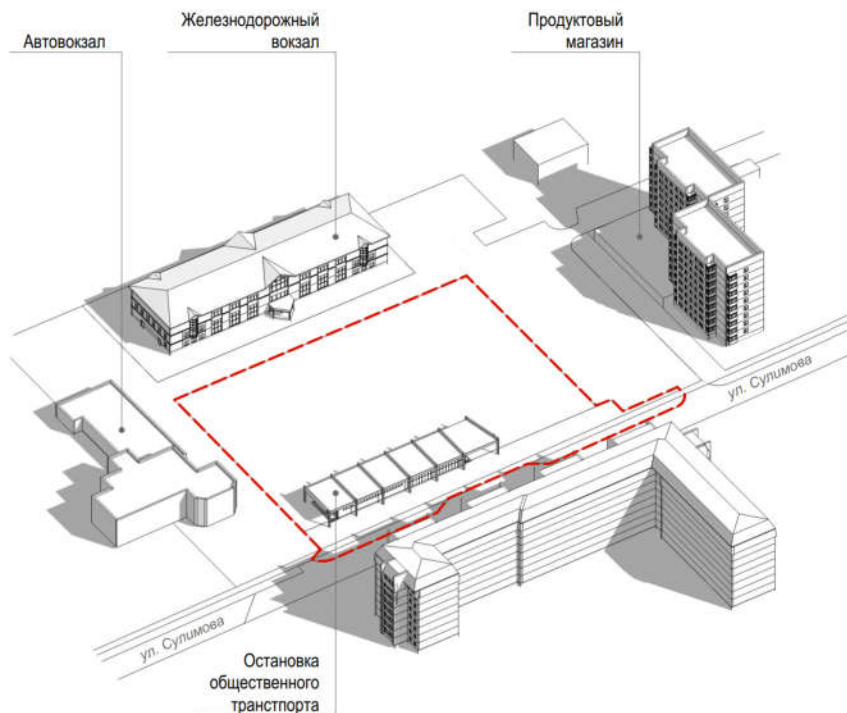
Вид 2





Градостроительная ситуация

Участок проектирования - привокзальная площадь, находится в центральном районе города Глазова, по улице Сулимова. Площадь расположена между железнодорожным вокзалом и автовокзалом. С северо-восточной и северо-западной сторон площади расположена жилая застройка. Рельеф на территории участка проектирования спокойный, ровный.



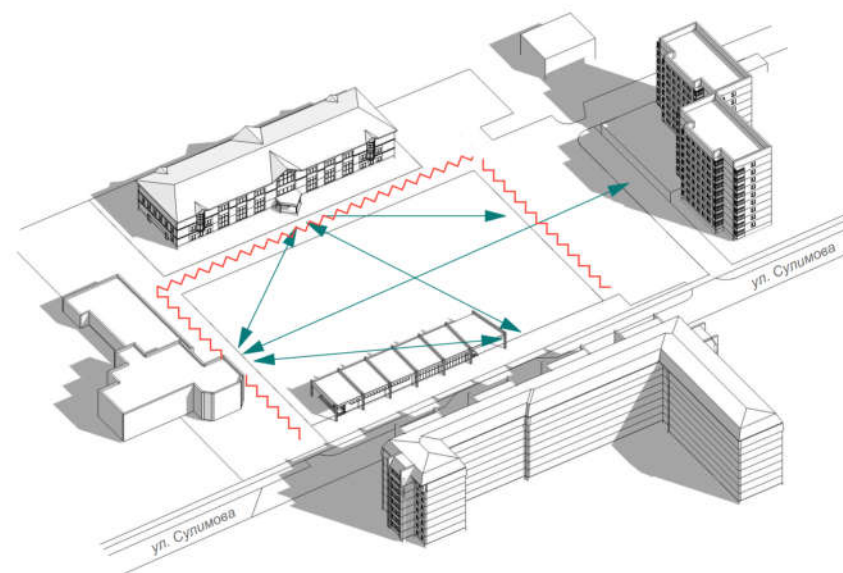
Исходный вид участка проектирования

Исходные данные



Участок проектирования - привокзальная площадь, представляет собой рекреационную площадку, на которой разбиты газоны, пересекаемые перпендикулярными линиями пешеходных дорожек. На территории площади расположен памятник В.И. Ленину.

Проблематика участка

1. Площадь, имеет островное расположение. По периметру участка проходят автомобильные дороги, что является не безопасным условием для пешеходных маршрутов.
2. Пешеходные дорожки привокзальной площади имеют сильный износ, а так же не соответствуют современным пешеходным направлениям.
3. Привокзальная площадь не отвечает требованиям доступной среды - по периметру обрамлена высоким бордюром.



Проблематика участка проектирования

-  Существующие маршруты передвижения людей
-  Автомобильные дороги - опасные участки для подхода пешеходов к привокзальной площади

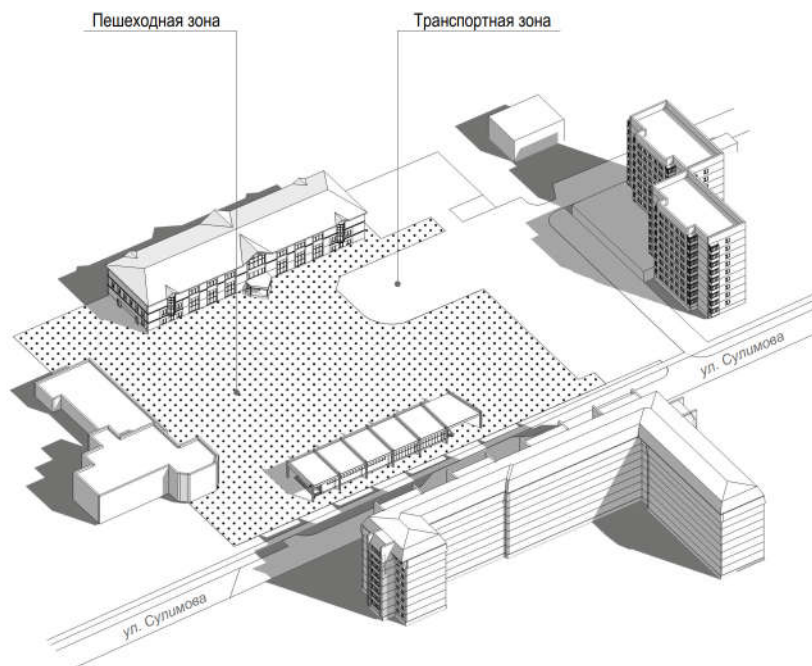
ВЫВОД: на сегодняшний день привокзальная площадь не обеспечивает безопасную организацию передвижения потоков людей от остановки общественного транспорта и парковки зданий вокзалов. Пути следования пассажиров не являются прямыми, на пути существует множество барьеров (подъемов и спусков). Привокзальная площадь не обладает привлекательностью для пассажиров, её стараются обойти, или пройти по ней наикратчайшим маршрутом, она имеет непрезентабельный вид для города в целом.

ПРОЕКТНЫЕ ПРЕДЛОЖЕНИЯ

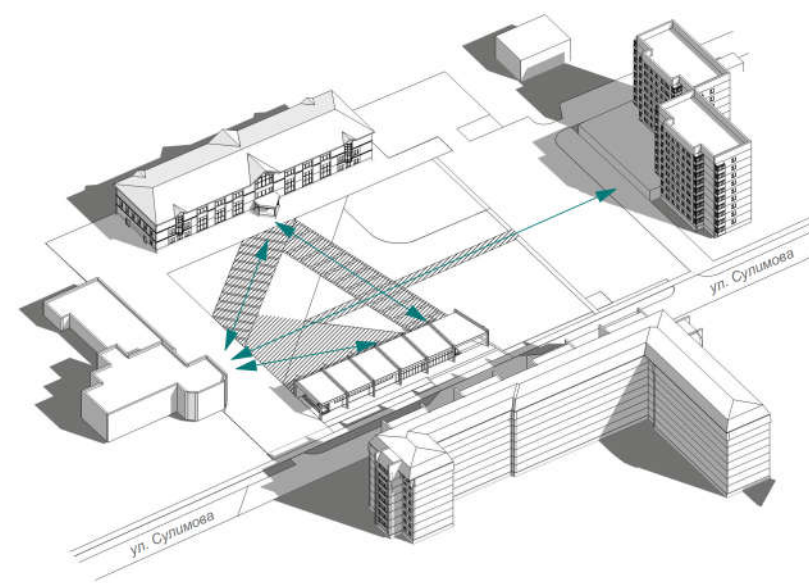
Для того, чтобы вернуть презентабельный вид привокзальной площади и сделать её безопасной для пассажиров, проектом предусмотрены следующие решения:

1. БЕЗОПАСНОСТЬ

Для обеспечения безопасности пассажиропотока проектом предусмотрено разделение привокзальной территории на две зоны: пешеходную и транспортную. При этом пассажиры могут осуществлять безопасный проход как до остановки общественного транспорта, так и до парковки.

**2. УДОБСТВО**

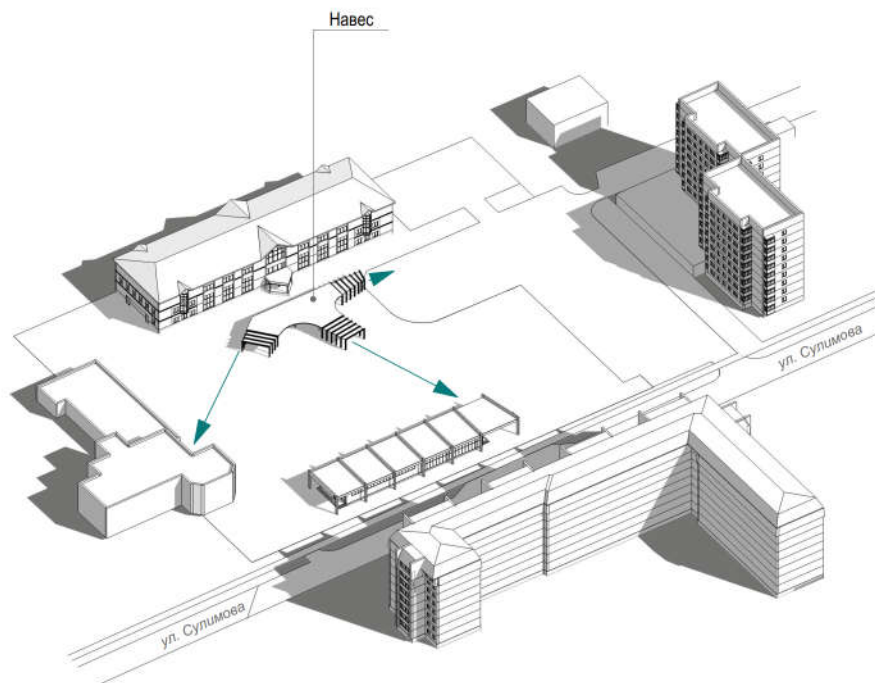
Для обеспечения удобного трензита людей, в местах максимальной концентрации потоков размещено твёрдое покрытие. Так же оно является информационным - показывает возможные варианты направления движения.



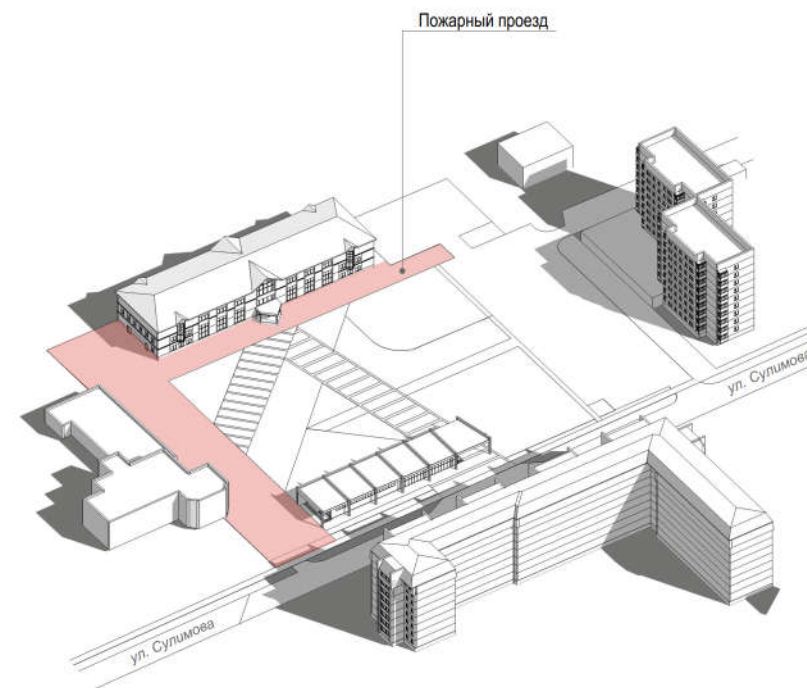
3. КОМФОРТ

Для обеспечения комфорта место для ожидания такси оборудовано навесом.

Навес является универсальной конструкцией. Кроме защиты в непогоду, он разделяет потоки людей, выходящих с вокзала. Навес информирует о том, куда необходимо двигаться чтобы пройти к автовокзалу, к местам ожидания служб такси, а так же для посадки на общественный транспорт.

**4. ПОЖАРНАЯ БЕЗОПАСНОСТЬ**

Для обеспечения пожарной безопасности предусмотрено сохранение подъездов для пожарной техники к фасадам зданий железнодорожного и автовокзалов. Они выполнены из брусчатки по основанию из уплотненного грунта, в одном уровне с пешеходными путями



5. ФУНКЦИОНАЛЬНОСТЬ

Для того, чтобы площадь стала не только транзитным участком, но и местом притяжения, визитной карточкой города, проектом предполагается разделение площади на функциональные зоны, такие как: зона самой площади, зона прибытия/отправления, активная зона, зона ожидания посадки.

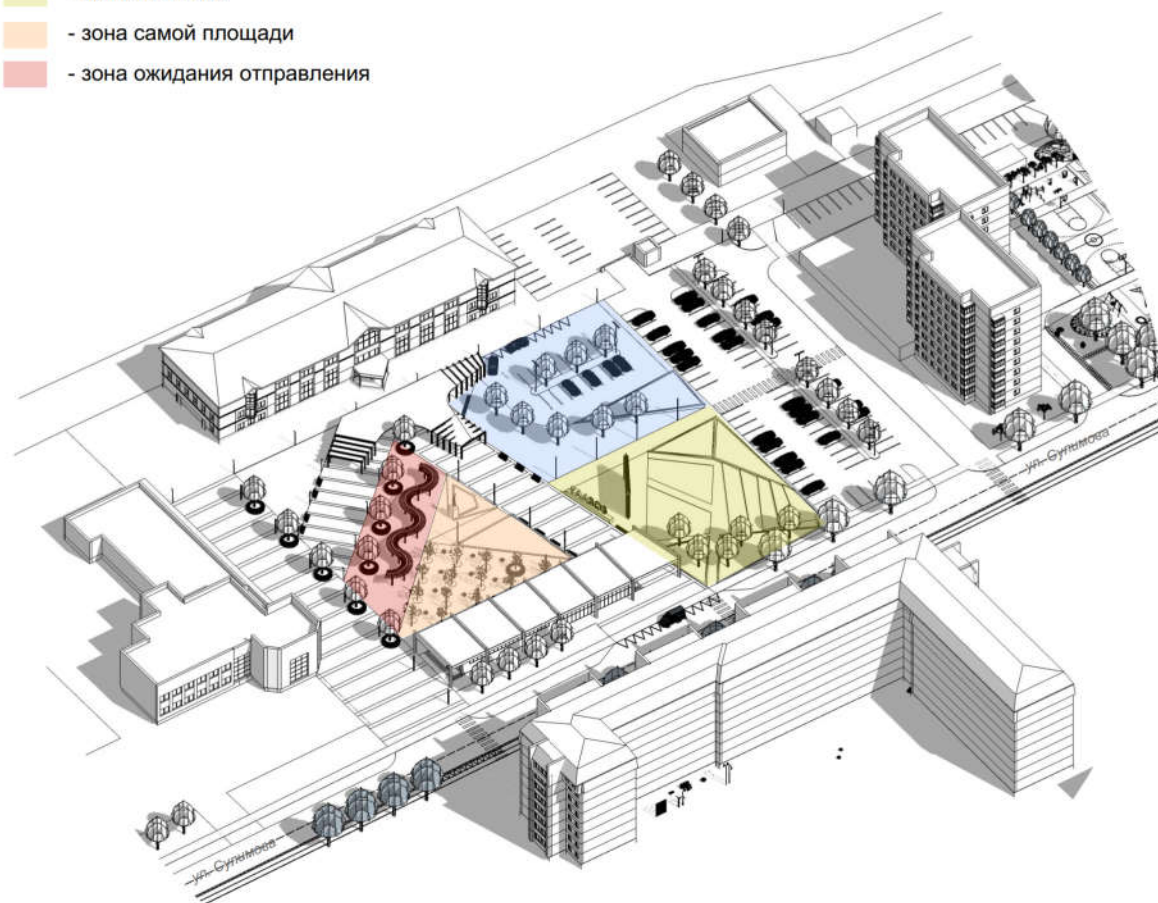
Прибывшие на площадь на общественном транспорте, попадают в зону самой площади, которая помогает сориентироваться и выбрать направление движения;

Прибывшие на площадь на собственном транспорте или на такси попадают в зону прибытия/отправления;

Активная зона служит презентационной зоной для прибывших, так же на ней можно проводить различные мероприятия, она оборудована сценой, экраном и местами для зрителей;









Зона ожидания посадки включает в себя скамейки, качели, аллею с деревьями, под которыми можно укрыться ожидая отправления.

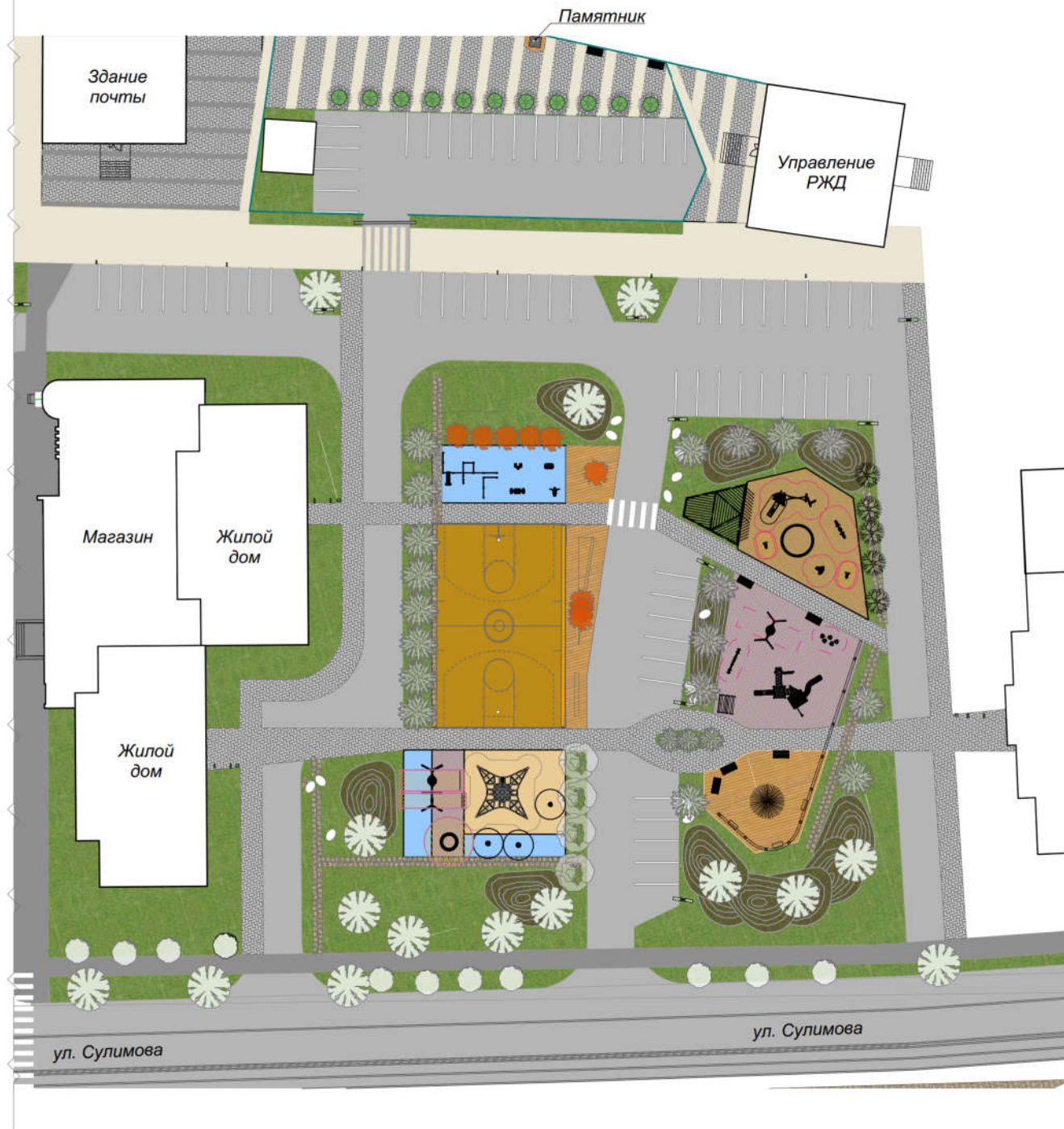
- зона прибытия/отправления
- активная зона
- зона самой площади
- зона ожидания отправления






Условные обозначения:

-  - Газоны, лужайки;
-  - Покрытие - деревянный настил;
-  - Покрытие - белая брусчатка;
-  - Покрытие - темно-серая брусчатка;
-  - Покрытие - асфальт;
-  - Водная гладь;
-  - Место остановки такси;
-  - Деревья;



Условные обозначения:

-  - Газоны, лужайки;
-  - Покрытие - деревянный настил;
-  - Покрытие - белая брусчатка;
-  - Покрытие - коричневая брусчатка;
-  - Покрытие - темно-серая брусчатка;
-  - Покрытие - песок;
-  - Покрытие - резиновая крошка;
-  - Покрытие - резиновая крошка;
-  - Место остановки такси;
-  - Деревья;
-  - Искусственный холм;
-  - Детское оборудование с указанием зон безопасности вокруг;



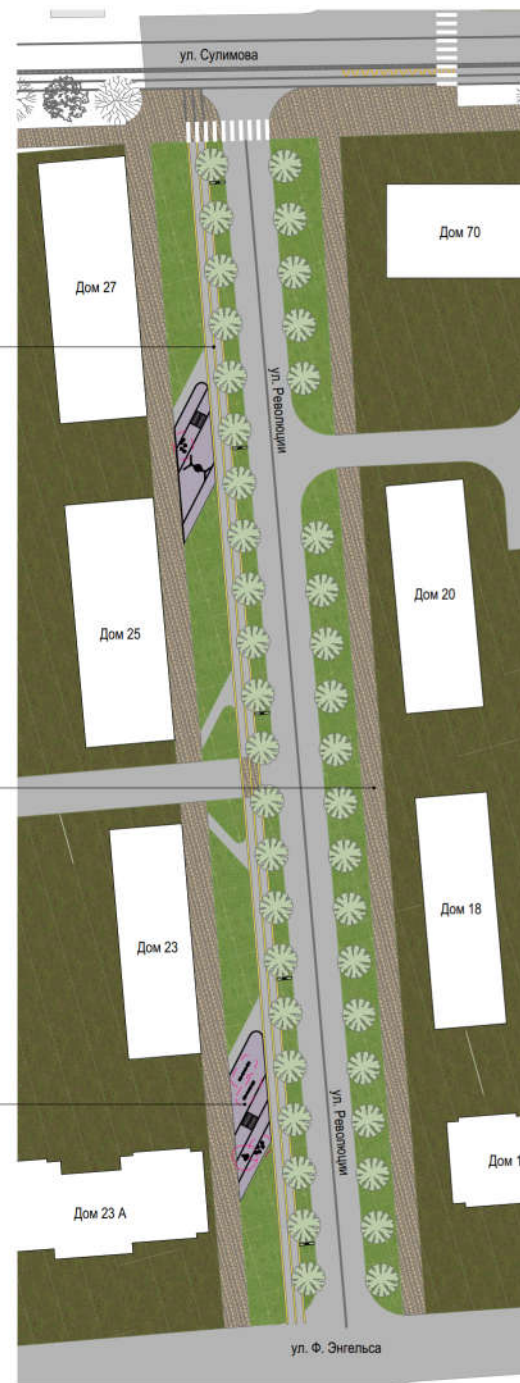
Велодорожка










Пешеходная аллея



Уличные МАФы

























Условные обозначения:

-  - Газоны, лужайки;
-  - Покрытие - коричневая брусчатка;
-  - Покрытие - асфальт;
-  - Покрытие - резиновая крошка;
-  - Деревья;
-  - Детское оборудование с указанием зон безопасности вокруг;
-  - Выделенная велодорожка;






ГЕНЕРАЛЬНЫЙ ПЛАН-СХЕМА С ТИПАМИ ПОКРЫТИЙ. ДВОРОВАЯ ТЕРРИТОРИЯ



Примечание:
1. Спецификацию элементов озеленения см. на листе 14

№ п/п	УСЛ. ОБОЗНАЧ.	НАИМЕНОВАНИЕ	КОЛ-ВО, м ²		ПРИМЕЧАНИЕ	
			Привокзальная площадь	Дворовая территория		
1		Брусчатка белая	6 612,65	1 017,47		По типу тротуарная плитка коллекция ностальжи мультiformат 6 - Цветовая палитра, ColorMix, цвет белый.
2		Брусчатка темно-серая	3 979,27	946,59		По типу тротуарная плитка, коллекция ностальжи мультiformат 6 - Цветовая палитра, ColorMix, цвет черный.
3		Брусчатка серая	-	1 708,55		По типу тротуарная плитка, коллекция модерн - Цветовая палитра, ColorMix, цвет Антика
4		Асфальтовое покрытие	4 158,13	5 000,0		
5		Деревянный настил	845,33	139,24		
6		Песок	-	166,46		
7		Резиновая крошка	-	264,77		
8		Резиновая крошка	-	145,84		
9		Резиновая крошка	-	176,82		
10		Разметка желтая	18,04	-		
11		Дорожки из тротуарных плит	-	441 шт.		По типу тротуарная плитка «Квадрат» 500x500

СПЕЦИФИКАЦИЯ ЭЛЕМЕНТОВ ОЗЕЛЕНЕНИЯ

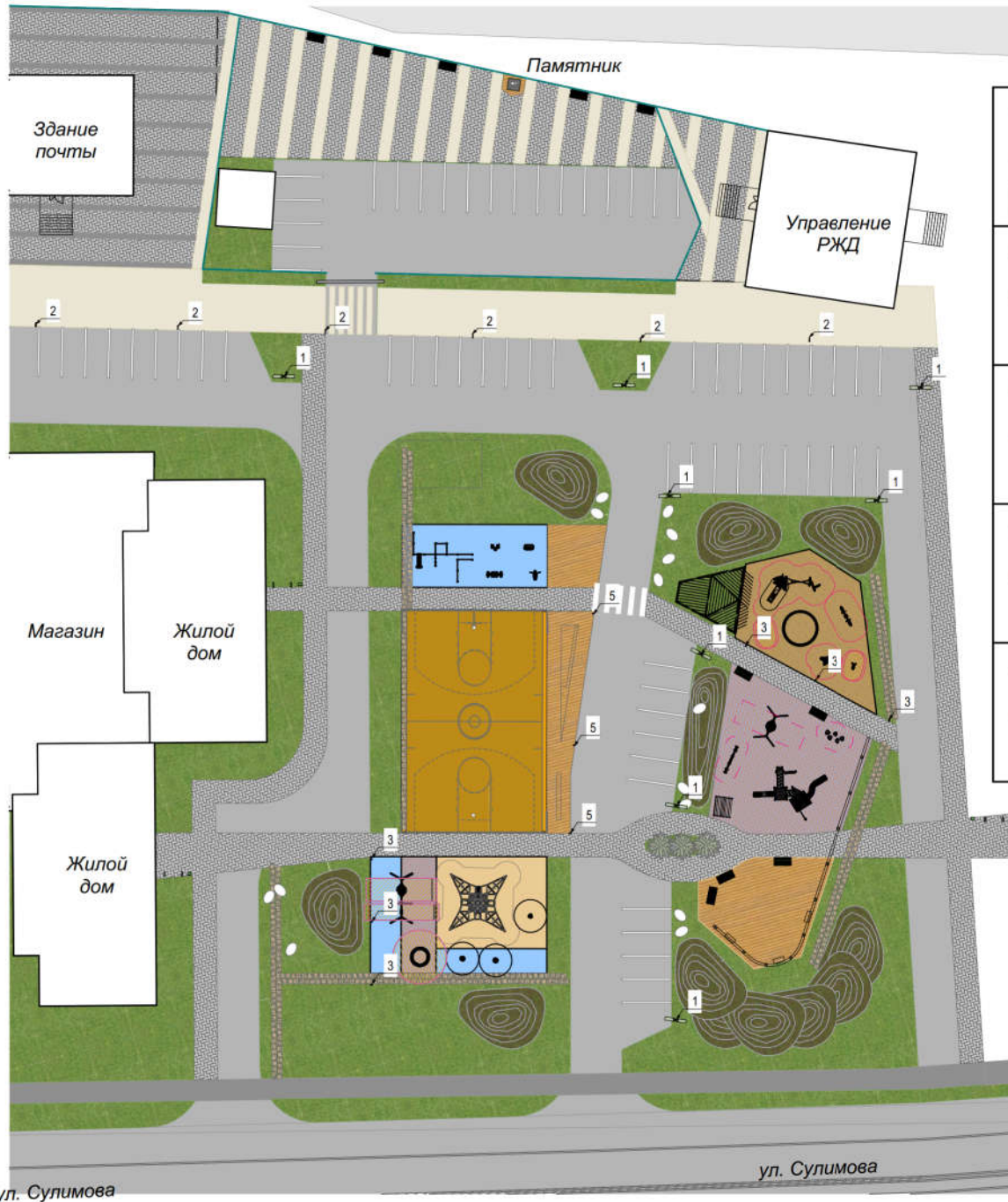
№ п/п	УСЛ. ОБОЗНАЧ.	НАИМЕНОВАНИЕ	КОЛ-ВО		ВЫСОТА, м	ЦВЕТЕНИЕ	ПРИМЕЧАНИЕ
			Привокзальная площадь	Дворовая территория			
		Каштан конский обыкновенный	9 шт.	-	4-5	май	
		Липа мелколистная или сердцевидная	22 шт.	15 шт.	4-10	июль	
		Клен остролистный	-	9 шт.	4-8	июль	
		Клен Красный Ред Сансет (Red Sunset)	-	21 шт.	3-5	апрель-май	
		Ель колючая, Glauca	1 шт.	1 шт.	3-6		
		Яблоня декоративная "Royalty" (цветы ярко розовые)	10 шт.	16 шт.	2-4	конец мая	
		Рябина обыкновенная "Флэнрок" (для лучшего опыления требуется высаживать разные типы сортов)	6 шт.	4 шт.	3-6	май	
		Серень венгерская	4 шт.	11 шт.	2-4	начало июня	
		Покрытие - трава	2 261,53 м ²	1 971,87 м ²			

ГЕНЕРАЛЬНЫЙ ПЛАН-СХЕМА ЭЛЕМЕНТОВ ОСВЕЩЕНИЯ. ПРИВОКЗАЛЬНАЯ ПЛОЩАДЬ



Примечание:
1. Спецификацию элементов озеленения см. на листе 19

ГЕНЕРАЛЬНЫЙ ПЛАН-СХЕМА ЭЛЕМЕНТОВ ОСВЕЩЕНИЯ. ДВОРОВАЯ ТЕРРИТОРИЯ. СПЕЦИФИКАЦИЯ ЭЛЕМЕНТОВ ОСВЕЩЕНИЯ

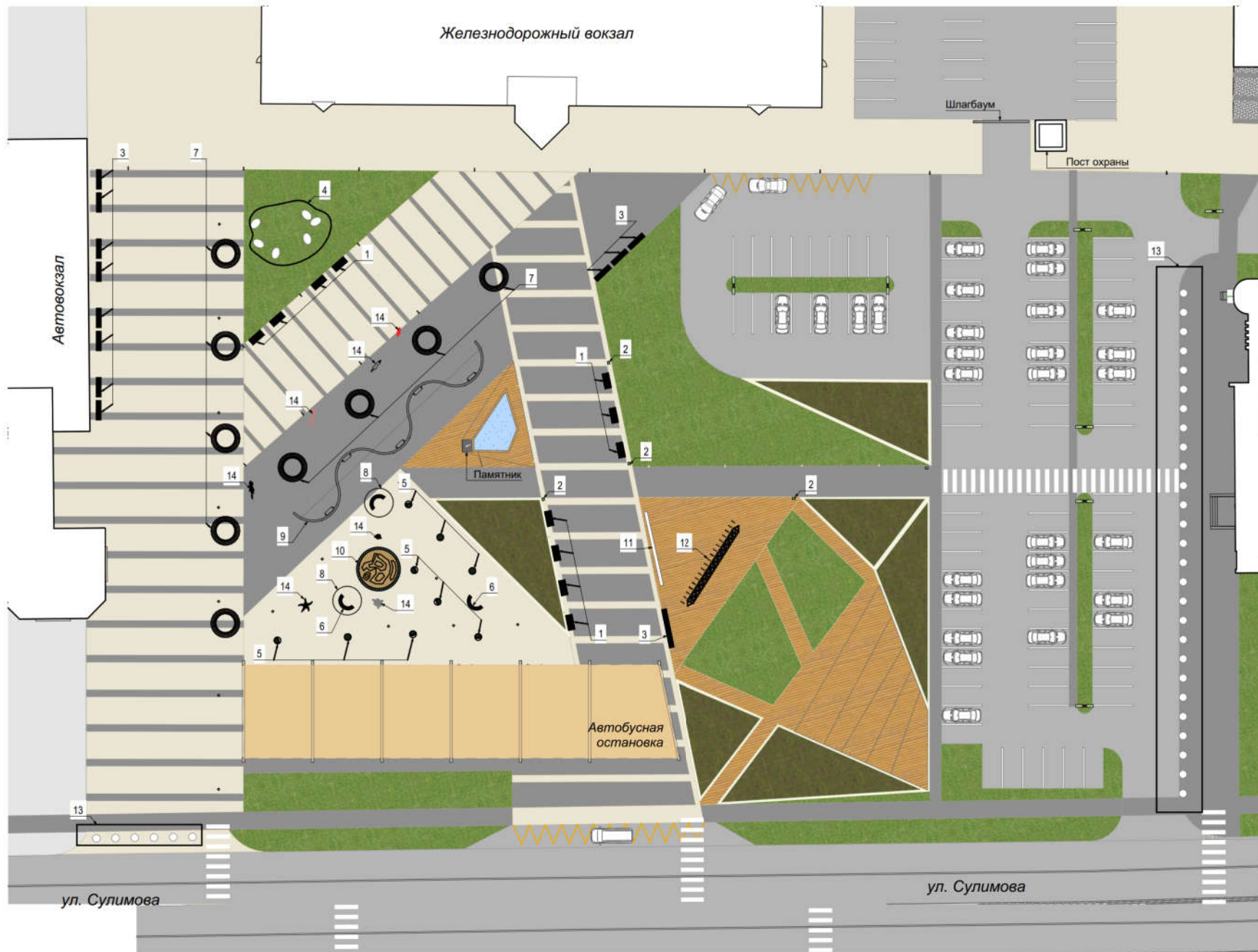


<p>1. Уличные светодиодные светильники (две консоли)</p> <p>Цвет: <i>черный</i></p> <p>H=8 м опора - 14 шт. (28 свет.) 7 шт. - площадь; 7 шт. - двор</p>	
<p>2. Уличные светодиодные светильники</p> <p>Цвет: <i>серый</i></p> <p>H=4 м опора - 21 шт. 15 шт. - площадь; 6 шт. - двор</p>	
<p>3. Фонарь уличный</p> <p>Цвет: <i>порошковая окраска по каталогу RAL 7016.</i></p> <p>H=4,8 м - 14 шт. 8 шт. - площадь; 6 шт. - двор</p>	<p>Размер плафона 1000x150x80 Сечение стойки 100x140 мм. 2 плафона. Высота установки первого плафона 2,8 м.</p>
<p>4. Фонарь уличный</p> <p>Цвет: <i>порошковая окраска по каталогу RAL 7016.</i></p> <p>H=3,5 м - 16 шт. 16 шт. - площадь; 0 шт. - двор</p>	<p>Сечение круглое. Размер плафона 1000x150x150</p>
<p>5. Фонарь уличный</p> <p>Цвет: <i>порошковая окраска по каталогу RAL 7016.</i></p> <p>H=3,6 м - 3 шт. 0 шт. - площадь; 3 шт. - двор</p>	<p>Размер плафона 1000x150x80 Сечение стойки 100x140 мм.</p>

ул. Сулимова

ул. Сулимова

ГЕНЕРАЛЬНЫЙ ПЛАН-СХЕМА МАЛЫХ АРХИТЕКТУРНЫХ ФОРМ. ПРИВОКЗАЛЬНАЯ ПЛОЩАДЬ























Примечание:
1. Спецификацию элементов озеленения см. на листах 22,23

ГЕНЕРАЛЬНЫЙ ПЛАН-СХЕМА ДЕТСКОГО ОБОРУДОВАНИЯ. ДВОРОВАЯ ПЛОЩАДЬ











Примечание:
1. Спецификацию элементов озеленения см. на листах 22,23

	<p>1</p> <p>Скамейка «Хайтек»</p>		<p>7</p> <p>Скамейка «Дуга прямая»,</p>		<p>13</p> <p>Столбик ограждения декоративный «Полусфера»,</p>
	<p>2</p> <p>Урна «Город»</p>		<p>8</p> <p>Скамейка «Навес индивидуальный 3»,</p>		<p>14</p> <p>Декоративные животные, материал: дерево, бетон; индивидуального изготовления</p>
	<p>3</p> <p>Велопарковка «Воронез»</p>		<p>9</p> <p>Скамейка «Навес-качели», индивидуального изготовления</p>		
	<p>4</p> <p>Скамейка «Галька» D-1650мм</p>		<p>10</p> <p>Песочница, D 5 700 мм, индивидуального изготовления</p>		
	<p>5</p> <p>Скамейка «Нога», «Нога со спинкой» D-1 100мм</p>		<p>11</p> <p>Наименование города, 12 500 x 900x 2 800(h) мм, индивидуального изготовления</p>		
	<p>6</p> <p>Скамейка «Дуга прямая»,</p>		<p>12</p> <p>Экран и деревянная конструкция за ним, 12 500 x 1 800x 10 000 (h) мм, индивидуального изготовления</p>		

	15 Забор 3д сетка, ограждение спортивной площадки (H=3,5м)		21 Стол «Лидия»
	16 Спортивное оборудование		22 Скамейка «Новая Волна»
	17 Тренажёр для груди		23 Качель
	18 Тренажёр хоккей		24 Карусель
	19 Тренажёр для рук и ног		25 Карусель
	20 Тросовая конструкция		26 Колосок 1
			27 Навес-качели, 3 250(h) мм, индивидуального изготовления

СПЕЦИФИКАЦИЯ ДЕТСКОГО ОБОРУДОВАНИЯ

	28 Балансирование		34 Качель на пружине
	29 Качели-балансиры		35 Тренажёр для ног
	30 Качель		36 Спортивный комплекс
	31 Качель-балансир		37 Скамейка «Горизонталь»
	32 Игровой элемент		38 Ведьмина башня
	33 Горка		39 Навес, 3 200(h) мм, индивидуального изготовления

















