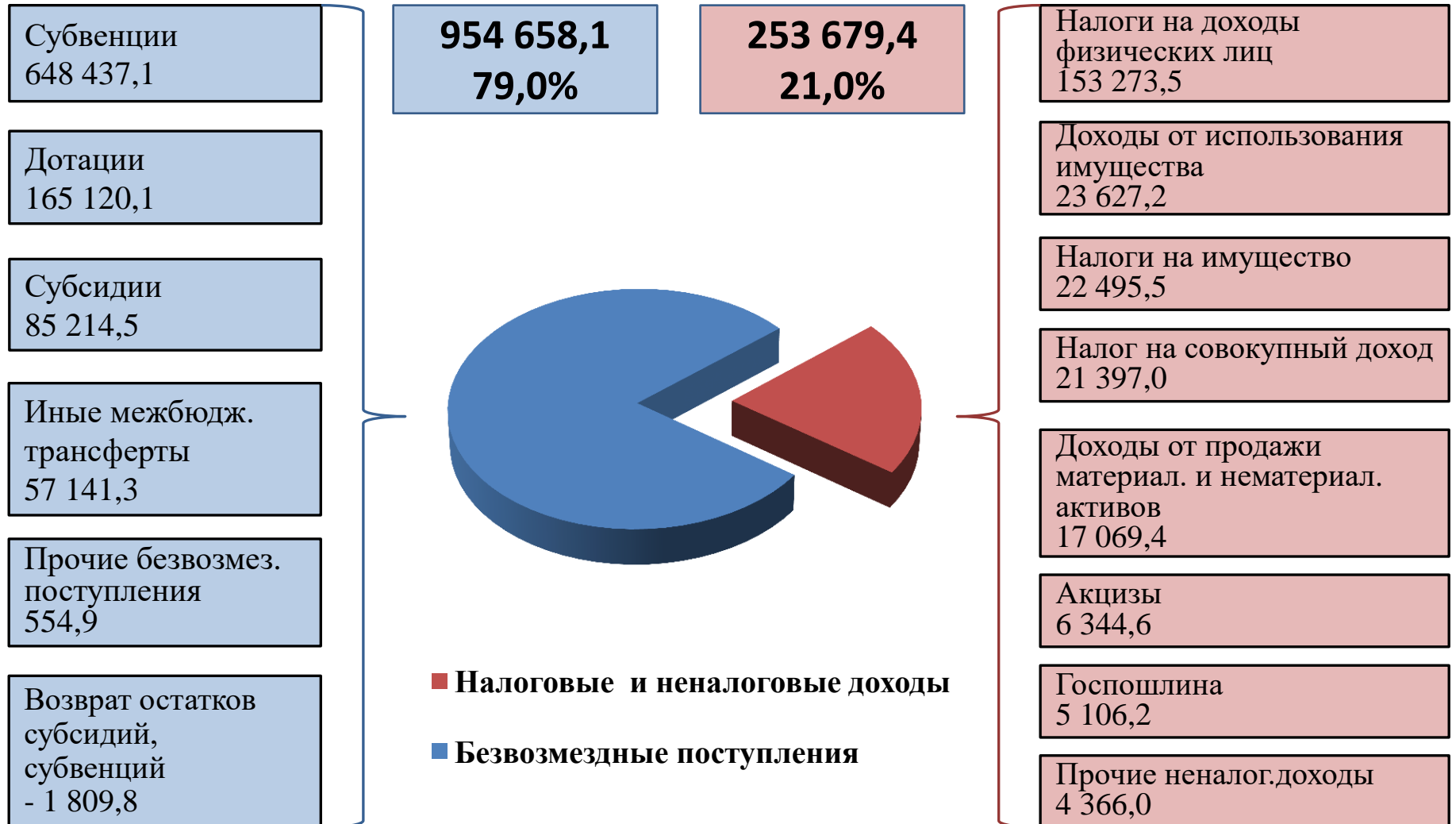


Исполнение
бюджета города Глазова
за 1 полугодие 2023 года

Структура доходов

Всего доходов 1 208 337,5 тыс.руб.

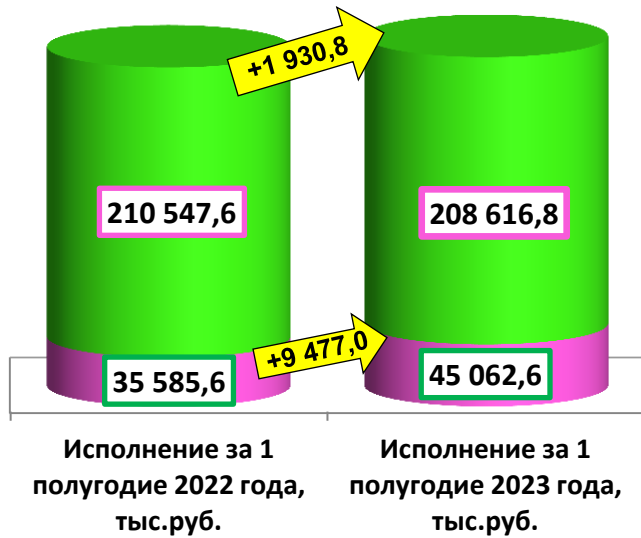


Исполнение оперативного плана по доходам

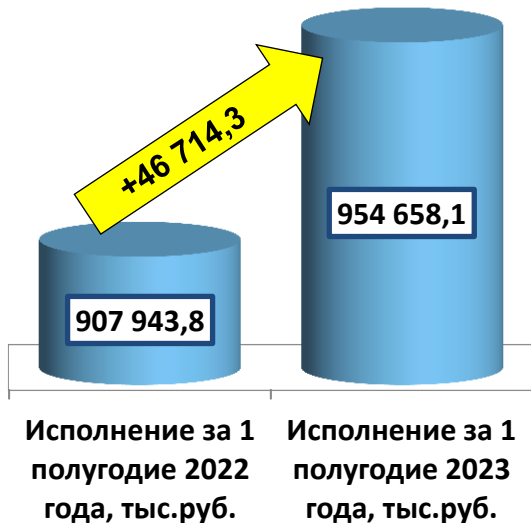
Доходы	Оперативный план на 1 полугодие, тыс.руб.	Исполнение за 1 полугодие, тыс.руб.	Исполнение за 1 полугодие от оператив.плана, %
НАЛОГОВЫЕ ДОХОДЫ	199 077,0	208 616,8	104,8
Налог на доходы физических лиц	138 528,0	153 273,5	110,6
Акцизы	5 449,0	6 344,6	116,4
Налог на совокупный доход	26 550,0	21 397,0	80,6
Налоги на имущество	23 700,0	22 495,5	94,9
Госпошлина	4 850,0	5 106,2	105,3
НЕНАЛОГОВЫЕ ДОХОДЫ	51 461,0	45 062,6	87,6
Доходы от использования имущества, находящегося в муниципальной собственности	20 696,0	23 627,2	114,2
Доходы от продажи материальных и нематериальных активов	26 358,0	17 069,4	64,8
Прочие неналоговые доходы	4 407,0	4 366,0	99,1
ИТОГО	250 538,0	253 679,4	101,3

Динамика поступления доходов

Налоговые и неналоговые доходы

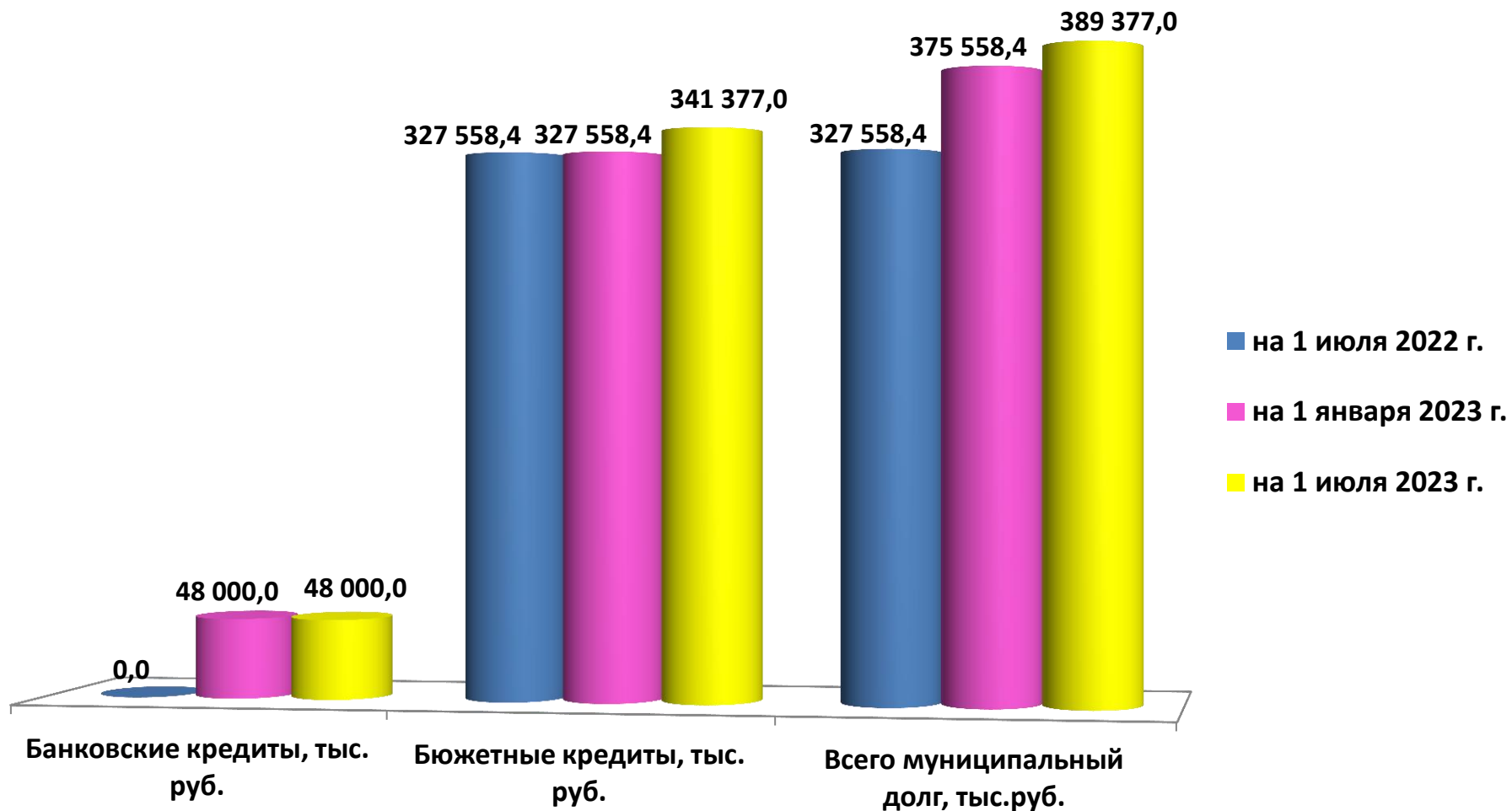


Безвозмездные поступления



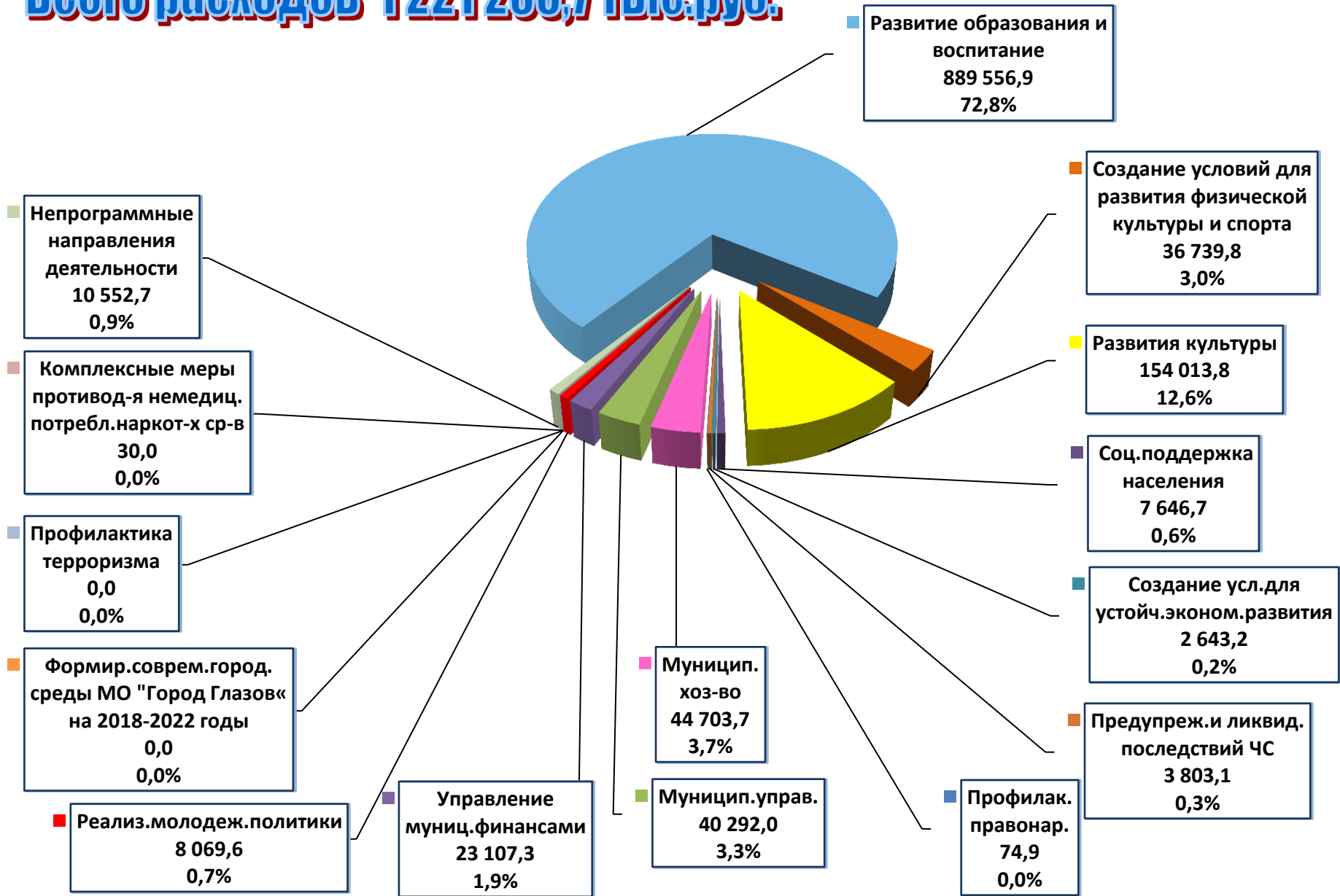
Доходы	Исполнение за 1 полугодие 2022 года, тыс.руб.	Исполнение за 1 полугодие 2023 года, тыс.руб.	Темп роста, %
Налоговые доходы в том числе:	210 547,6	208 616,8	99,1
Налог на доходы физических лиц	133 578,1	153 273,5	114,7
Акцизы	5 916,5	6 344,6	107,2
Налог на совокупный доход	40 256,1	21 397,0	53,2
Налог на имущество	25 120,7	22 495,5	89,5
Государственная пошлина	5 676,2	5 106,2	90,0
Неналоговые доходы в том числе:	35 585,6	45 062,6	126,6
Доходы от использования имущества, находящегося в муниципальной собственности	28 784,8	23 627,2	82,1
Доходы от продажи материальных и нематериальных активов	5 011,2	17 069,4	340,6
Прочие неналоговые доходы	1 789,6	4 366,0	244,0
Безвозмездные поступления	907 943,8	954 658,1	105,1
Всего доходов	1 154 077,0	1 208 337,5	104,7

Муниципальный долг



Исполнение бюджета по муниципальным программам

Всего расходов 1 221 233,7 тыс.руб.



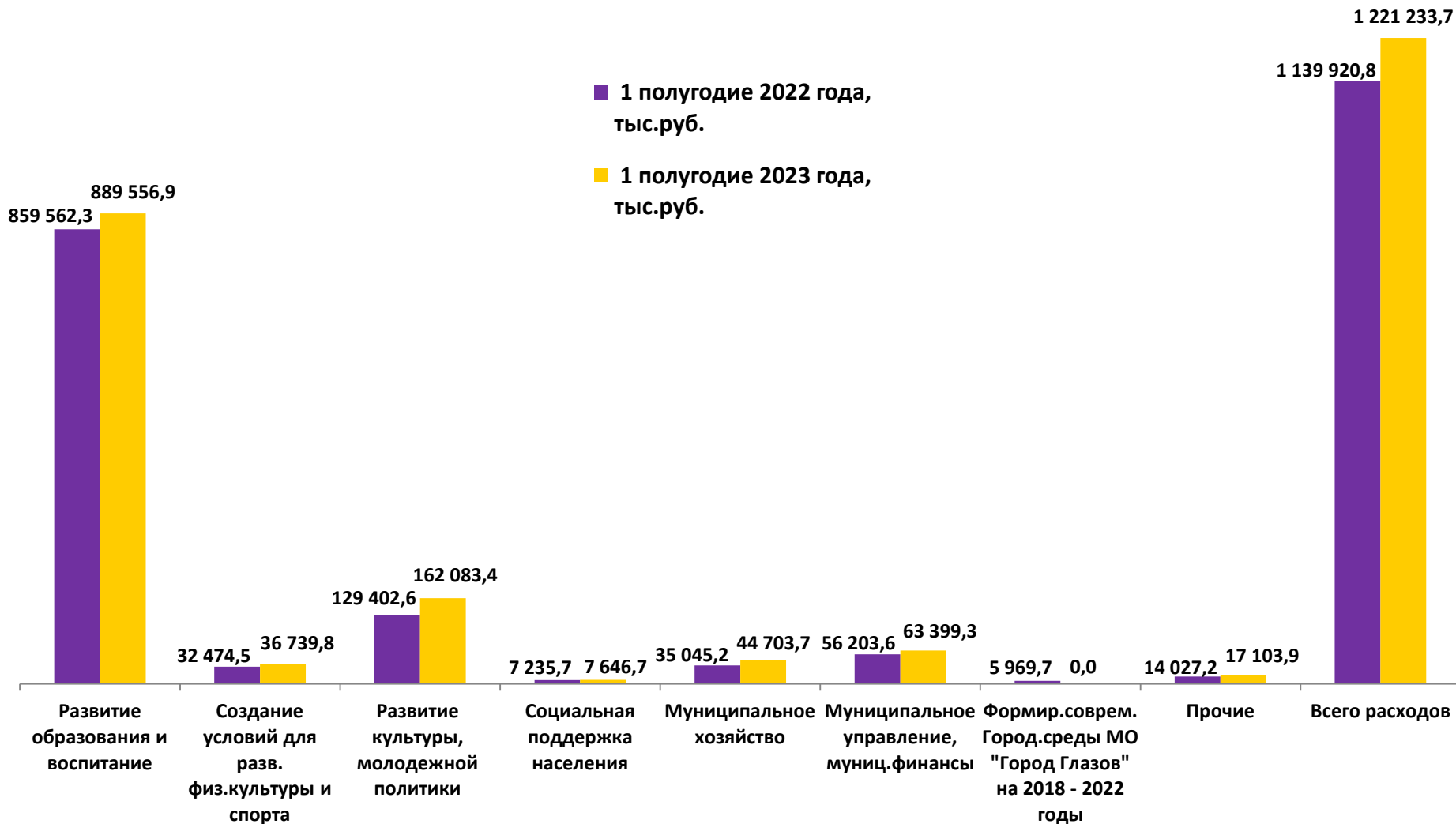
Исполнение бюджета по муниципальным программам

Наименование муниципальной программы	Уточненный план на год, тыс.руб.	Исполнение с начала года, тыс.руб.	Исполнение уточненного плана, %
Развитие образования и воспитание	1 885 591,7	889 556,9	47,2
Создание условий для развития физической культуры и спорта	78 283,5	36 739,8	46,9
Развития культуры	394 456,9	154 013,8	39,0
Соц.поддержка населения	14 418,1	7 646,7	53,0
Создание условий для устойч. экономического развития	7 080,3	2 643,2	37,3
Предупреждение и ликвидация последствий ЧС	8 773,2	3 803,1	43,3
Профилактика правонарушений	150,0	74,9	49,9
Муницип.хоз-во	386 556,5	44 703,7	11,6
Муницип.управление	80 740,7	40 292,0	49,9
Управление муниц.финансами	68 138,8	23 107,3	33,9
Реализ.молодеж.политики	19 119,3	8 069,6	42,2
Формирование соврем.город. среды МО "Город Глазов" на 2018-2022 годы	131 721,1	0,0	0,0
Профилактика терроризма	100,0	0,0	0,0
Комплексные меры противод-я немедиц. Потребл.наркот-х ср-в	100,0	30,0	30,0
Непрограммные направления деятельности	22 761,6	10 552,7	46,4
Всего расходов	3 097 991,8	1 221 233,7	39,4

Динамика исполнения программ

Наименование	Исполнение программ за 1 полугодие 2022, тыс.руб.	Исполнение программ за 1 полугодие 2023 год, тыс.руб.	Темп роста, %
Развитие образования и воспитание	859 562,3	889 556,9	103,5
Создание условий для развития физической культуры и спорта	32 474,5	36 739,8	113,1
Развитие культуры	122 273,3	154 013,8	125,9
Социальная поддержка населения	7 235,7	7 646,7	105,7
Создание условий для устойчивого экономического развития	2 521,3	2 643,2	104,8
Предупреждение и ликвидация последствий чрезвычайных ситуаций	1 733,6	3 803,1	219,4
Профилактика правонарушений	0,0	74,9	0,0
Муниципальное хозяйство	35 045,2	44 703,7	127,6
Муниципальное управление	40 383,0	40 292,0	99,8
Управление муниципальными финансами	15 820,6	23 107,3	146,1
Реализация молодежной политики	7 129,3	8 069,6	113,2
Формирование современной городской среды муниципального образования "Город Глазов" на 2018 - 2022 годы	5 696,7	0,0	0,0
Профилактика терроризма	0,0	0,0	0,0
Комплексные меры противодействия немедицинскому потреблению наркотических средств	0,0	30,0	0,0
Непрограммные направления деятельности	9 772,3	10 552,7	108,0
Всего расходов	1 139 920,8	1 221 233,7	107,1

Динамика исполнения программ



Кредиторская задолженность

