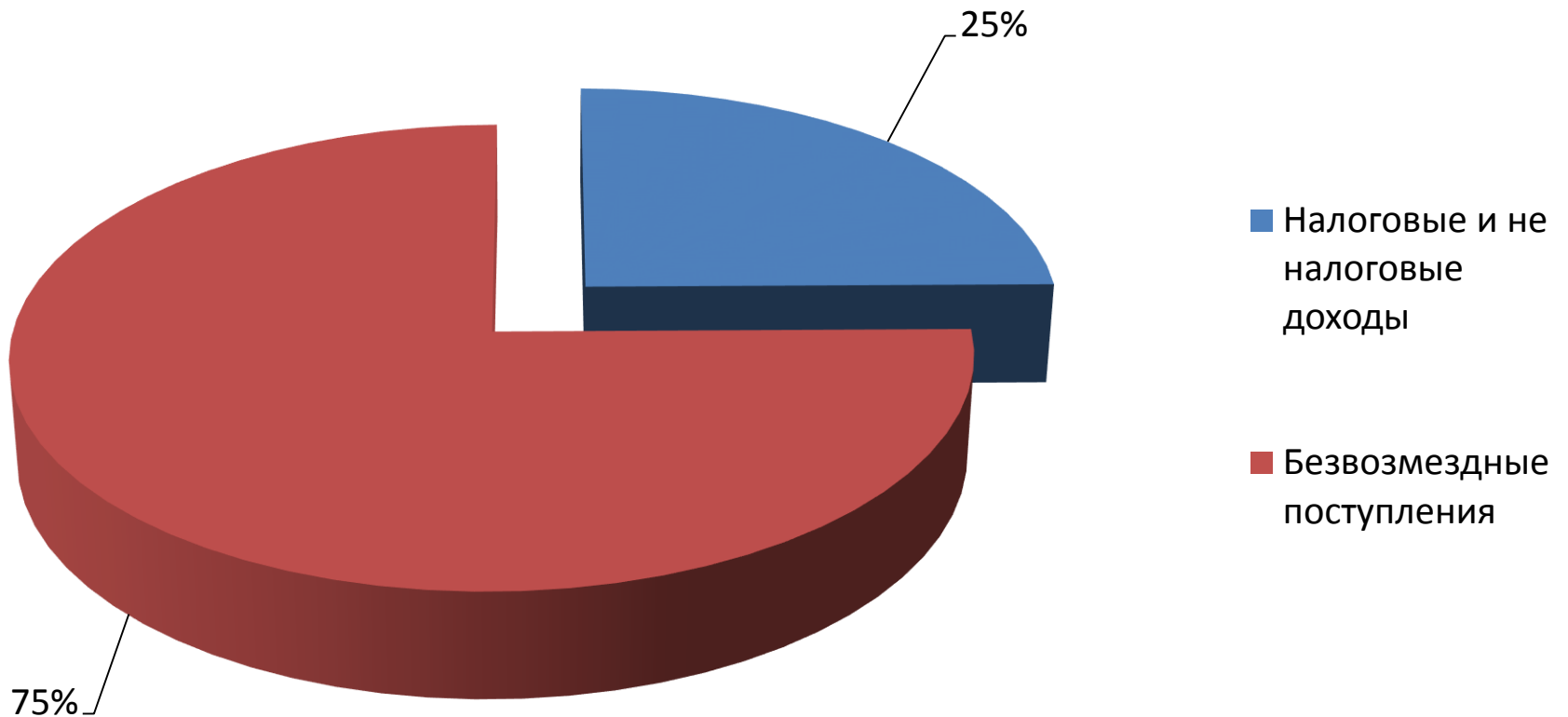


Исполнение
бюджета города Глазова
за 1 квартал 2017 г.

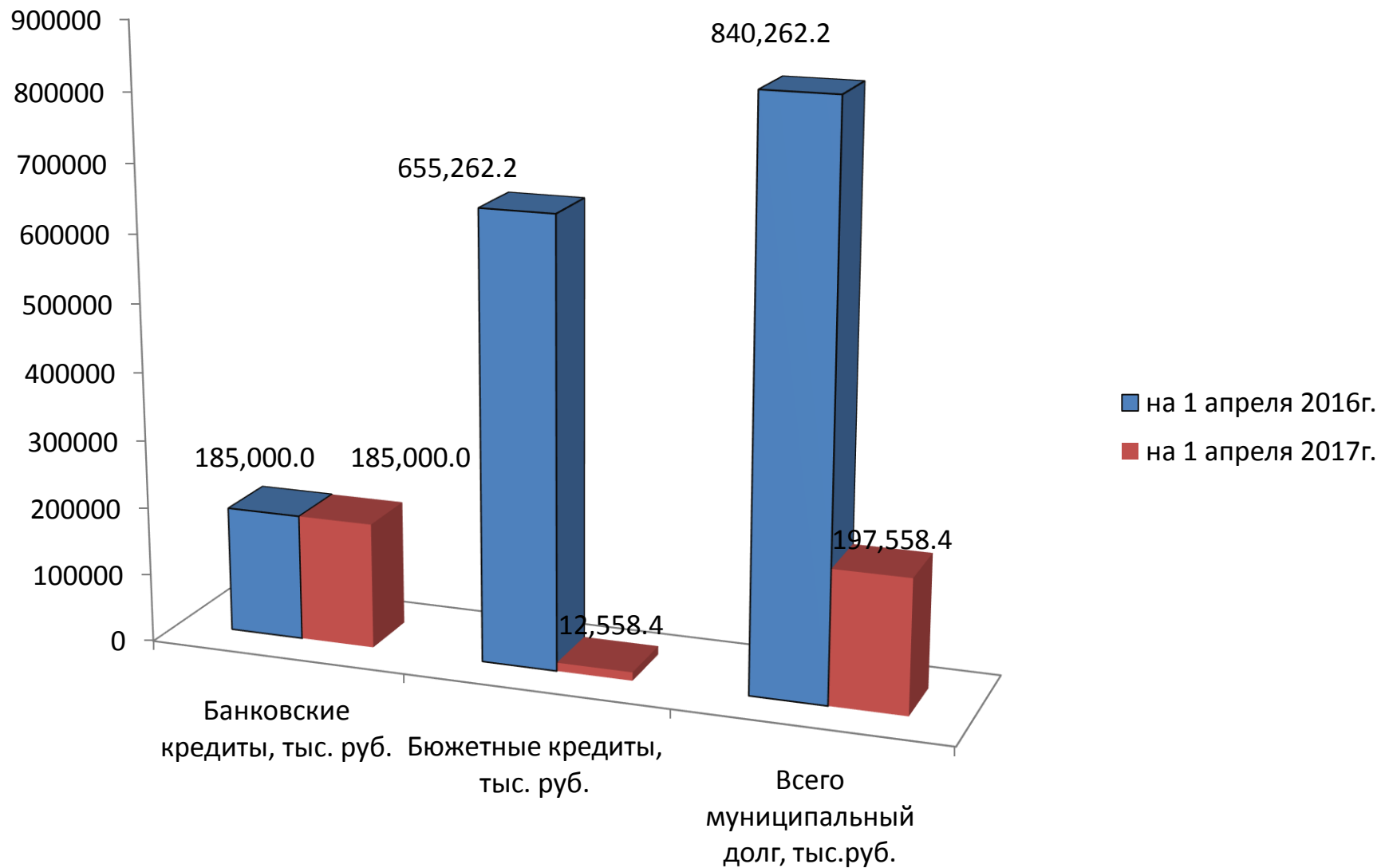
Поступление доходов



Поступление доходов

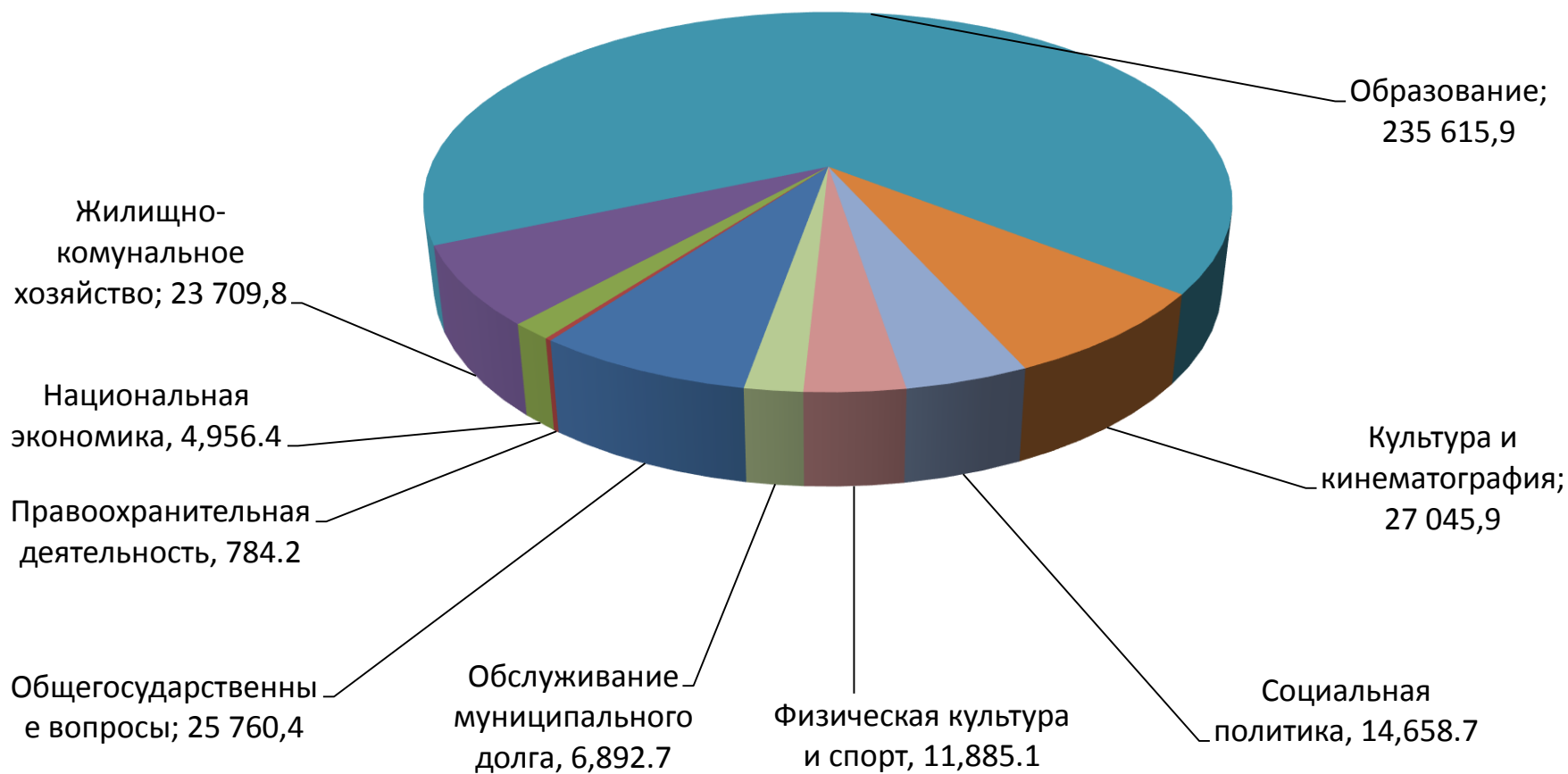
Доходы	Оперативный план за 1 квартал, тыс.руб.	Исполнение за 1 квартал, тыс. руб.	Исполнение за 1 квартал от оперативного плана, %
Налоговые и не налоговые доходы в том числе:	86 883,0	86 984,5	100,1
Налог на доходы физических лиц	52 320,0	52 448,0	100,2
Акцизы	753,0	857,7	113,9
Налог на совокупный доход	15 167,0	12 433,5	82,0
Налог на имущество	8 410,0	11 614,1	138,1
Государственная пошлина	1 319,0	1 587,0	120,3
Доходы от использования имущества, находящегося в муниципальной собственности	5 553,0	5 645,6	101,7
Штрафы, санкции, возмещение ущерба	1 985,0	1 468,4	74,0
Прочие налоговые и неналоговые доходы	1 376,0	930,3	67,6

Муниципальный долг



Исполнение бюджета по отраслям

тыс.руб.

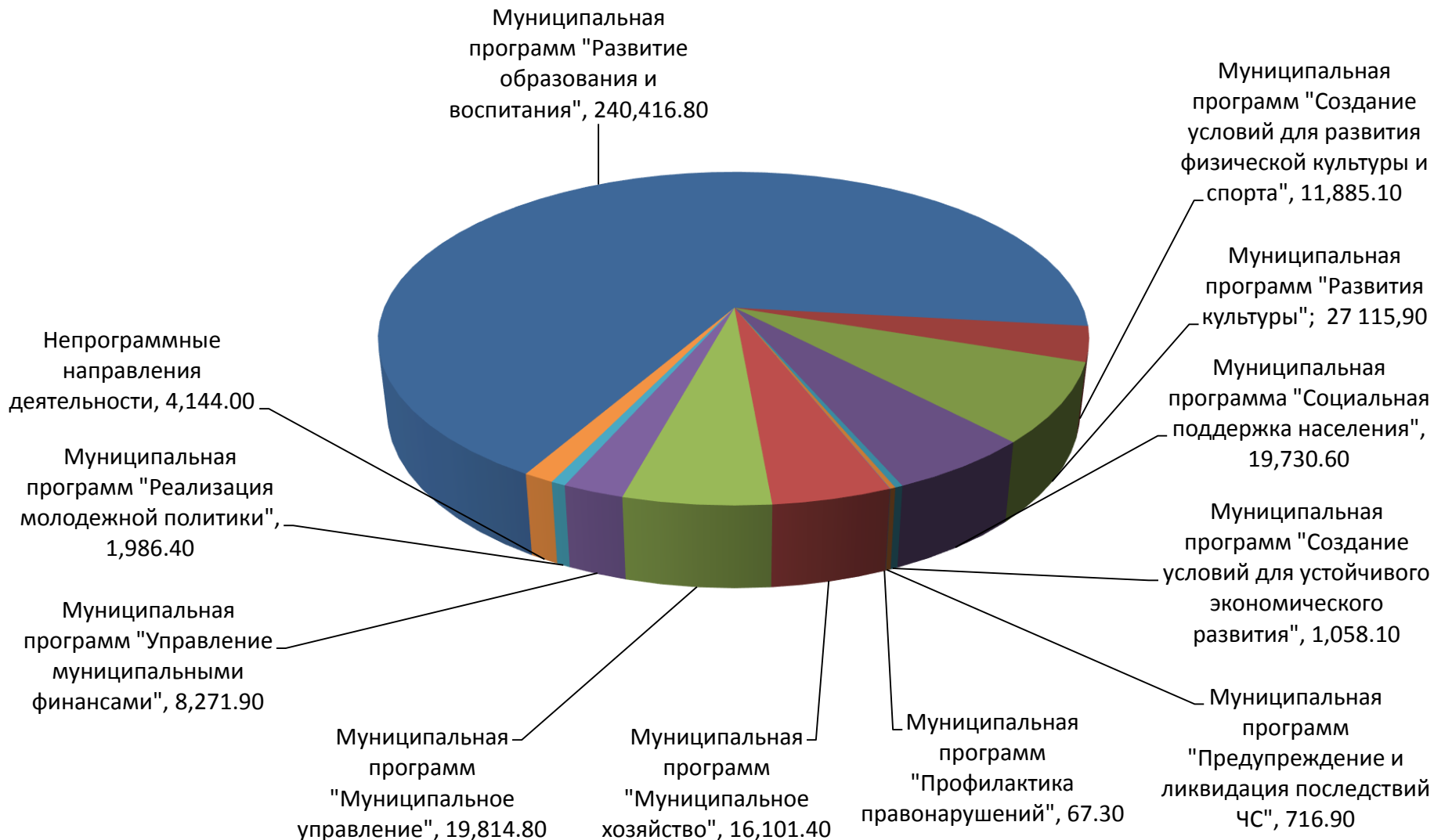


Исполнение бюджета по отраслям

Наименование	Уточненный план на год., тыс.руб.	Исполнение за 1 квартал, тыс.руб.	Исполнение за 1 квартал от уточненного годового плана, %
Общегосударственные вопросы	187 481,9	25 760,4	13,7
Правоохранительная деятельность	4 706,3	784,2	16,7
Национальная экономика	37 427,8	4 956,4	13,2
Жилищно-коммунальное хозяйство	146 117,2	23 709,8	16,2
Образование	1 106 177,2	235 615,9	21,3
Культура и кинематография	115 951,7	27 045,9	23,3
Социальная политика	66 733,3	14 658,7	22,0
Физическая культура и спорт	50 227,5	11 885,1	23,7
Обслуживание муниципального долга	34 727,0	6 892,7	19,8
Всего расходов	1 749 549,9	351 309,2	20,1

Исполнение муниципальных программ

тыс. руб.



Динамика кредиторской задолженности бюджета г.Глазова

