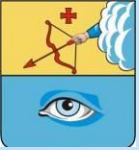


Город Глазов

**БЮДЖЕТ ДЛЯ ГРАЖДАН
к проекту решения
«О бюджете муниципального
образования «Городской округ «Город
Глазов» Удмуртской Республики» на
2025 год и на плановый период
2026 и 2027 годов**



Основные направления бюджетной и налоговой политики города Глазова в 2025 году и плановом периоде 2026 и 2027 годов

Основные направления бюджетной политики на 2025 год и плановый период 2026 и 2027 годов:

- Обеспечение сбалансированности и повышение устойчивости бюджета города Глазова;
- Гарантированное исполнение социальных обязательств;
- Проведение мероприятий, направленных на снижение расходов по обслуживанию муниципального долга.
- Формирование основных характеристик бюджета города Глазова;
- Повышение эффективности управления бюджетными ресурсами;
- Снижение рисков возникновения просроченной кредиторской задолженности;
- Обеспечение открытости бюджетного процесса и вовлечение в него граждан;
- Формирование и продвижение положительного инвестиционного имиджа города Глазова;
- Реализация Плана мероприятий по росту доходов бюджета, оптимизации расходов и сокращению муниципального долга;

Основные направления налоговой политики на 2025 год и плановый период 2026 и 2027 годов:

- Укрепление доходной базы бюджета города Глазова;
- Повышение качества администрирования доходов бюджета города Глазова;
- Расширение налоговой базы на основе повышения инвестиционной привлекательности города Глазова;
- Совершенствование нормативных актов города Глазова в части оптимизации налоговых льгот и иных преференций;
- Эффективное использование и управление имуществом комплексом и земельными ресурсами;
- Содействие вовлечению граждан в предпринимательскую деятельность и сокращение неформальной занятости.



Основы составления проекта бюджета города Глазова на 2025 год и на плановый период 2026 и 2027 годов

1

Прогноз социально-экономического развития города Глазова на 2025-2027г.



2

Основные направления бюджетной и налоговой политики города Глазова (Постановление Администрации города Глазова от 05.11.24г. №11/30)

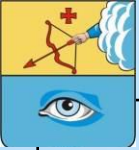


3

Муниципальные программы города Глазова

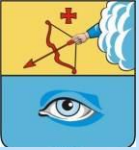


Проект бюджета города Глазова на 2025 год и на плановый период 2026 и 2027 годов сформирован в соответствии с требованиями Бюджетного кодекса Российской Федерации, Положения о бюджетном процессе в городе Глазове, Порядка составления проекта бюджета города Глазова на очередной финансовый год и плановый период, иных нормативных правовых актов, регламентирующих процесс составления, рассмотрения и утверждения местного бюджета, действующих на момент составления проекта бюджета города Глазова на 2025 год и на плановый период 2026 и 2027 годов

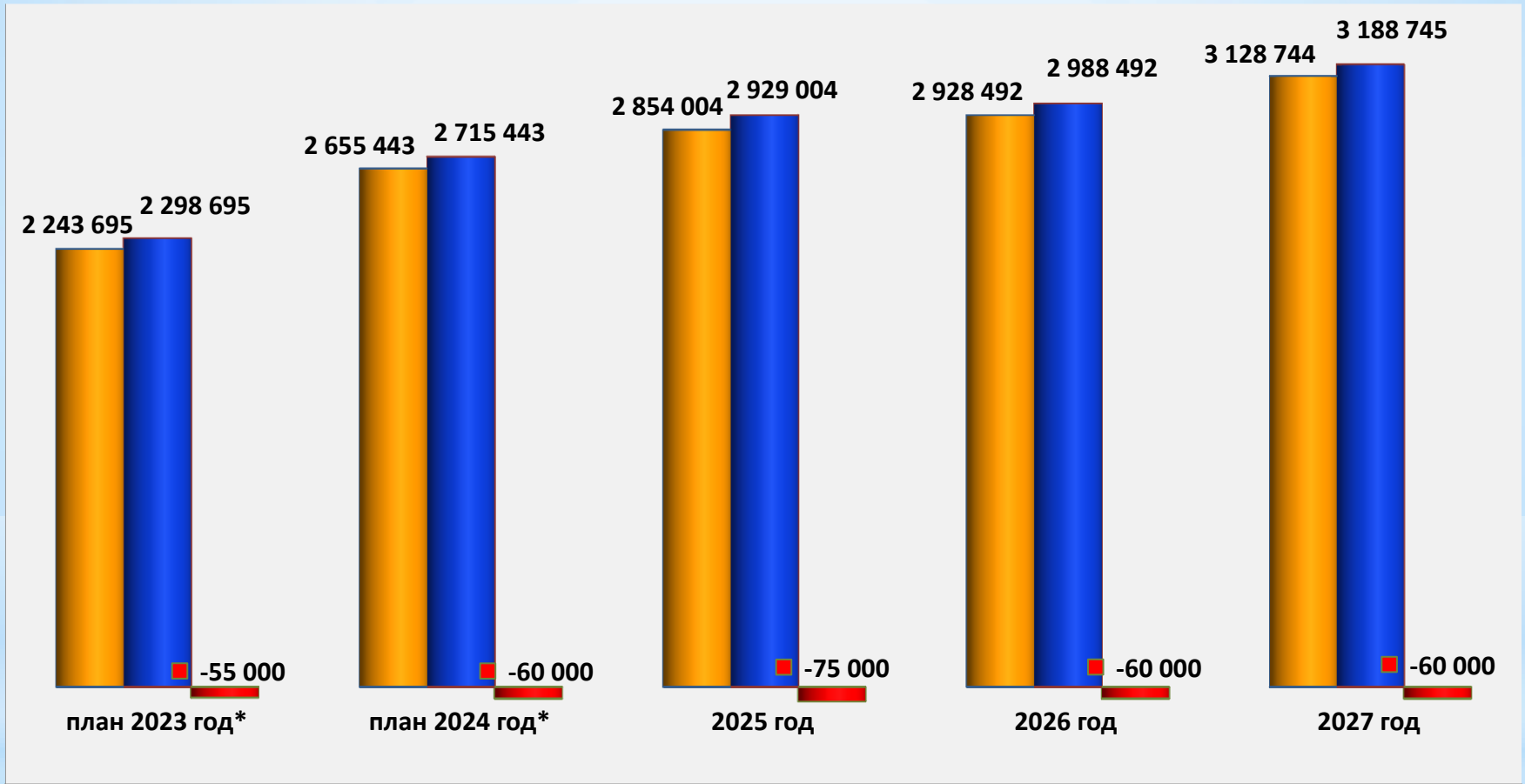


Основные показатели социально-экономического развития города Глазова

Показатели	2023 год	2024 год	2025 год, прогноз		2026 год, прогноз		2027 год, прогноз	
	Факт	Оценка	1 вариант	2 вариант	1 вариант	2 вариант	1 вариант	2 вариант
Объем отгруженной продукции (работ, услуг) (по крупным и средним предприятиям), млн.руб.	54212,9	56923,6	59029,8	67169,8	64932,7	77917,0	70127,4	84926,6
индекс промышленного производства, %	115,8	97,2	98,2	111,7	105,5	110,9	103,5	104,2
Фонд заработной платы по организациям, не относящимся к субъектам малого предпринимательства, млн.руб.	13443,4	16104,2	17732,3	18217,6	18992,5	20240,1	20342,3	22282,3
Номинальная начисленная среднемесячная заработная плата одного работника (в среднем за период) по организациям, не относящимся к субъектам малого предпринимательства, руб.	52295,9	62024,0	68226,4	69466,9	73002,2	76413,6	78112,4	83290,8
темп роста, %	116,0	118,6	110,0	112,0	107,0	110,0	107,0	109,0
Численность постоянного населения (в среднегодовом исчислении), чел.	86,433	85509	84,903	85,259	84,493	85,229	84,303	85,479

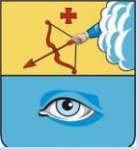


Основные параметры бюджета города Глазова

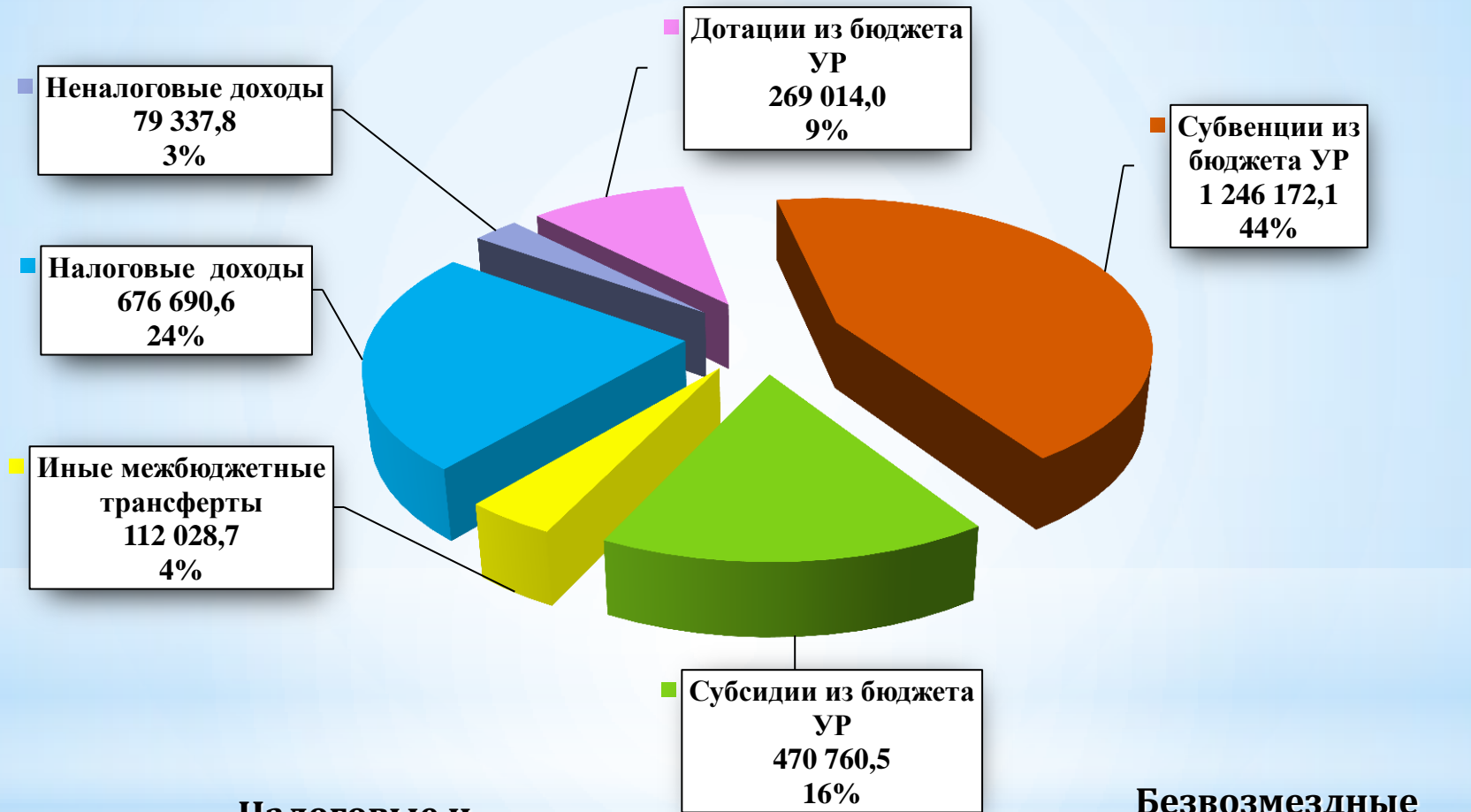


	план 2023 год*	план 2024 год*	2025 год	2026 год	2027 год
■ ДОХОДЫ БЮДЖЕТА	2 243 695	2 655 443	2 854 004	2 928 492	3 128 744
■ РАСХОДЫ БЮДЖЕТА	2 298 695	2 715 443	2 929 004	2 988 492	3 188 745
■ ДЕФИЦИТ БЮДЖЕТА	-55 000	-60 000	-75 000	-60 000	-60 000

* Первоначальные показатели бюджета, утвержденные решением Глазовской городской Думы



Структура доходов бюджета города Глазова на 2025 год



**Налоговые и
неналоговые доходы
756 028,4 тыс. руб.**

**Безвозмездные
поступления
2 097 975,3 тыс. руб.**

Всего 2 854 003,7 тыс. руб.

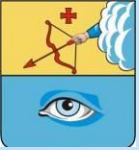




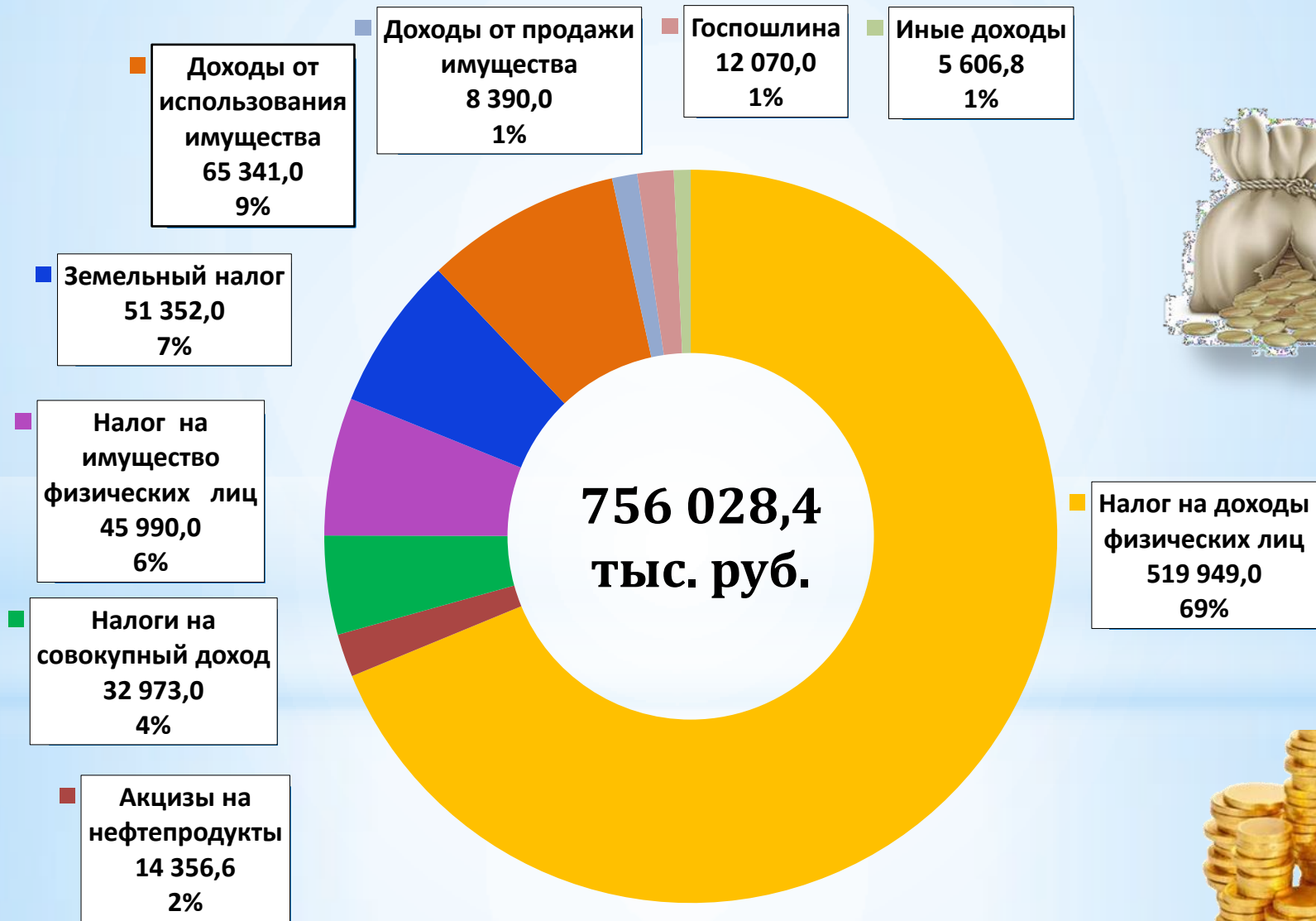
Анализ доходов бюджета города Глазова

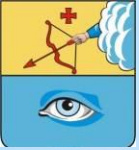
(тыс. руб.)

Классификация доходов бюджета	Первоначальный план на 2023 год	Исполнение 2023 год	Первоначальный план на 2024 год	Оценка исполнения 2024г.	Прогноз доходов бюджета		
					на 2025 год	на 2026 год	на 2027 год
НАЛОГОВЫЕ И НЕНАЛОГОВЫЕ ДОХОДЫ	580 599,0	640 275,3	654 132,0	732 063,5	756 028,4	812 359,0	868 013,4
Налог на доходы физических лиц	325 461,0	376 255,7	426 552,1	469 943,0	519 949,0	568 304,0	615 530,0
Акцизы на нефтепродукты	11 643,0	13 551,8	11 912,9	12 954,0	14 356,6	14 813,0	19 441,4
Налоги на совокупный доход	47 080,0	31 494,4	29 627,0	31 518,0	32 973,0	34 277,0	36 949,0
Налог на имущество физических лиц	38 784,0	44 371,5	45 990,0	41 000,0	45 990,00	43 380,0	44 550,0
Земельный налог	52 000,0	48 805,6	52 000,0	49 000,0	51 352,0	51 352,0	51 352,0
Государственная пошлина	10 421,0	10 394,1	10 421,00	12 070,0	12 070,0	11 208,0	11 465,0
Доходы от использования муниципального имущества	63 066,0	71 094,0	64 661,0	66 223,0	65 341,0	78 117,2	78 117,2
Плата за негативное воздействие на окружающую среду	2 220,0	986,6	801,0	1 276,9	769,8	769,8	769,8
Доходы от оказания платных услуг	150,0	648,0	167,0	453,6	137,0	138,0	139,0
Доходы от продажи материальных и нематериальных активов	26 774,0	38 553,6	7 300,0	44 118,1	8 390,0	5 300,0	5 300,0
Штрафы, санкции, возмещение ущерба	1 500,00	1 144,6	1 500,00	1 278,1	1 500,0	1 500,0	1 500,0
Прочие доходы	1 500,0	2 975,5	3 200,0	2 228,9	3 200,0	3 200,0	3 200,0
БЕЗВОЗМЕЗДНЫЕ ПОСТУПЛЕНИЯ	1 663 095,6	2 592 058,8	2 001 311,3	3 042 486,6	2 097 975,3	2 116 132,9	2 260 731,1
ВСЕГО	2 243 694,6	3 232 334,1	2 655 443,3	3 774 550,1	2 854 003,7	2 928 491,9	3 128 744,5



Структура налоговых и неналоговых доходов бюджета города Глазова в 2025 году





Анализ расходов на реализацию муниципальных программ города Глазова

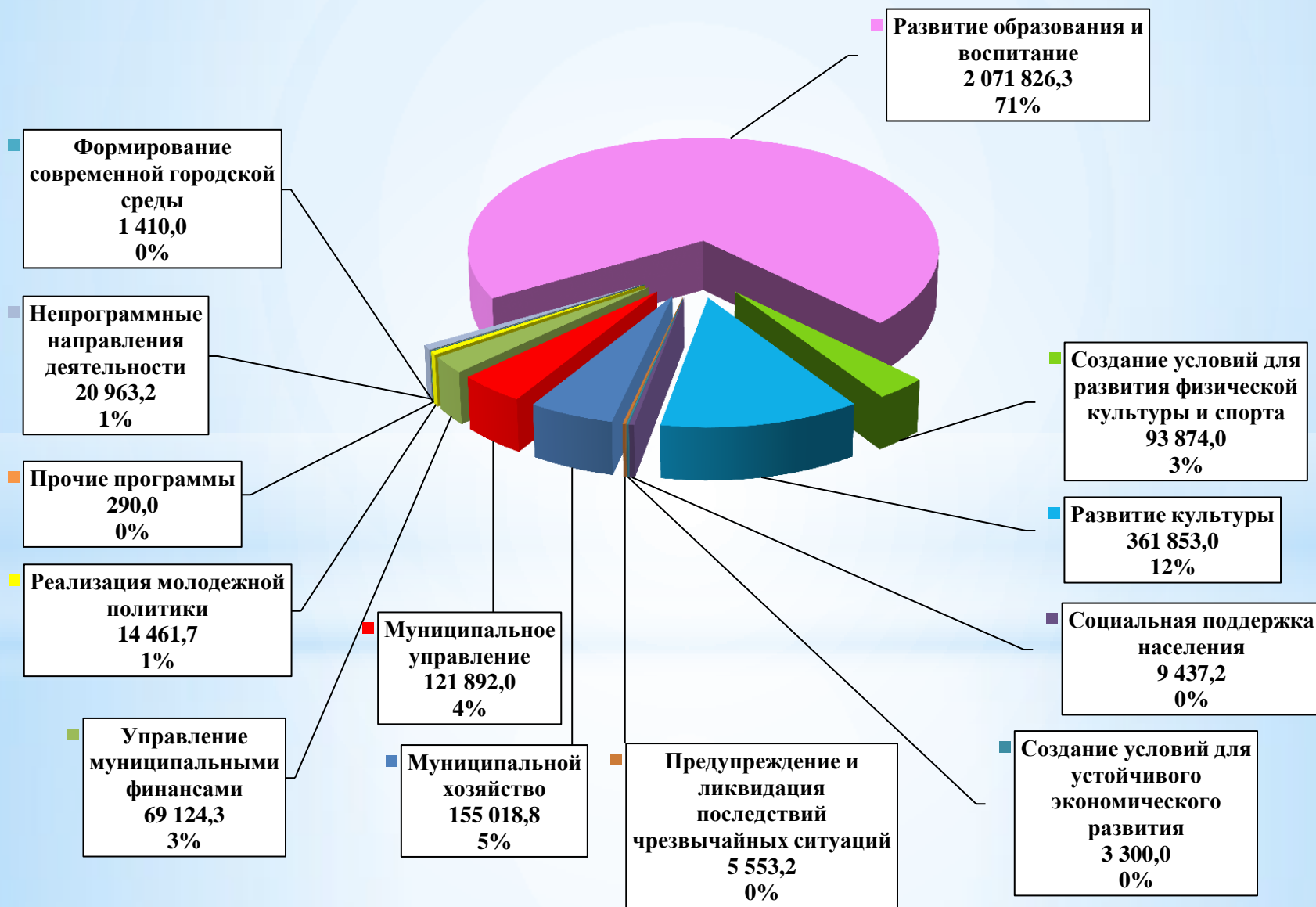
тыс. руб.

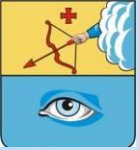
Наименование показателя	2023 год (первоначальный план)	2023 год (уточненный план)	2024 год (первоначальный план)	2024 год (оценка)	Прогноз расходов бюджета города Глазова		
					2025 год	2026 год	2027 год
Развитие образования и воспитание	1 542 629,9	2 066 770,6	1 849 563,4	2 226 710,9	2 071 826,3	2 200 421,2	2 333 590,0
Создание условий для развития физической культуры и спорта	68 537,0	93 953,9	81 575,7	101 331,4	93 874,0	94 879,0	94 879,0
Развитие культуры	269 031,8	375 564,4	206 857,3	520 840,7	361 853,0	253 096,3	253 096,3
Социальная поддержка населения	9 135,1	13 293,7	9 038,0	17 133,6	9 437,2	11 099,7	12 764,2
Создание условий для устойчивого экономического развития	3 512,3	6 294,6	3 862,4	6 056,8	3 300,0	3 300,0	3 300,0
Предупреждение и ликвидация последствий чрезвычайных ситуаций	5 124,2	8 422,6	5 390,0	11 359,2	5 553,2	5 604,7	5 604,7
Профилактика нарушений	150,00	205,5	110,0	160,0	90,0	90,0	90,0
Муниципальное хозяйство	148 328,0	553 411,1	342 132,9	807 005,2	155 018,8	161 835,3	196 171,3
Муниципальное управление	79 682,4	95 748,3	86 587,2	122 993,2	121 892,1	121 552,8	121 343,1
Управление муниципальными финансами	107 575,0	56 568,6	74 963,5	59 378,2	69 124,3	99 602,9	130 895,9
Реализация молодежной политики	11 860,9	23 226,7	15 236,9	23 473,3	14 461,7	14 453,7	14 453,7
Формирование современной городской среды	36 531,1	136 068,7	23 677,1	44 619,5	1 410,0	1 410,0	1 410,0
Профилактика терроризма	100,0	100,0	100,0	100,0	100,00	100,00	100,00
Комплексные меры противодействия немедицинскому потреблению наркотических средств	100,0	100,0	100,0	100,0	100,00	100,00	100,00
Непрограммные направления деятельности	16 397,0	37 852,4	16 249,0	37 670,6	20 963,2	20 946,2	20 946,2
ИТОГО РАСХОДОВ	2 298 694,6	3 467 581,0	2 715 443,3	3 978 932,5	2 929 003,7	2 988 491,9	3 188 744,5



Расходы на реализацию муниципальных программ на 2025 год

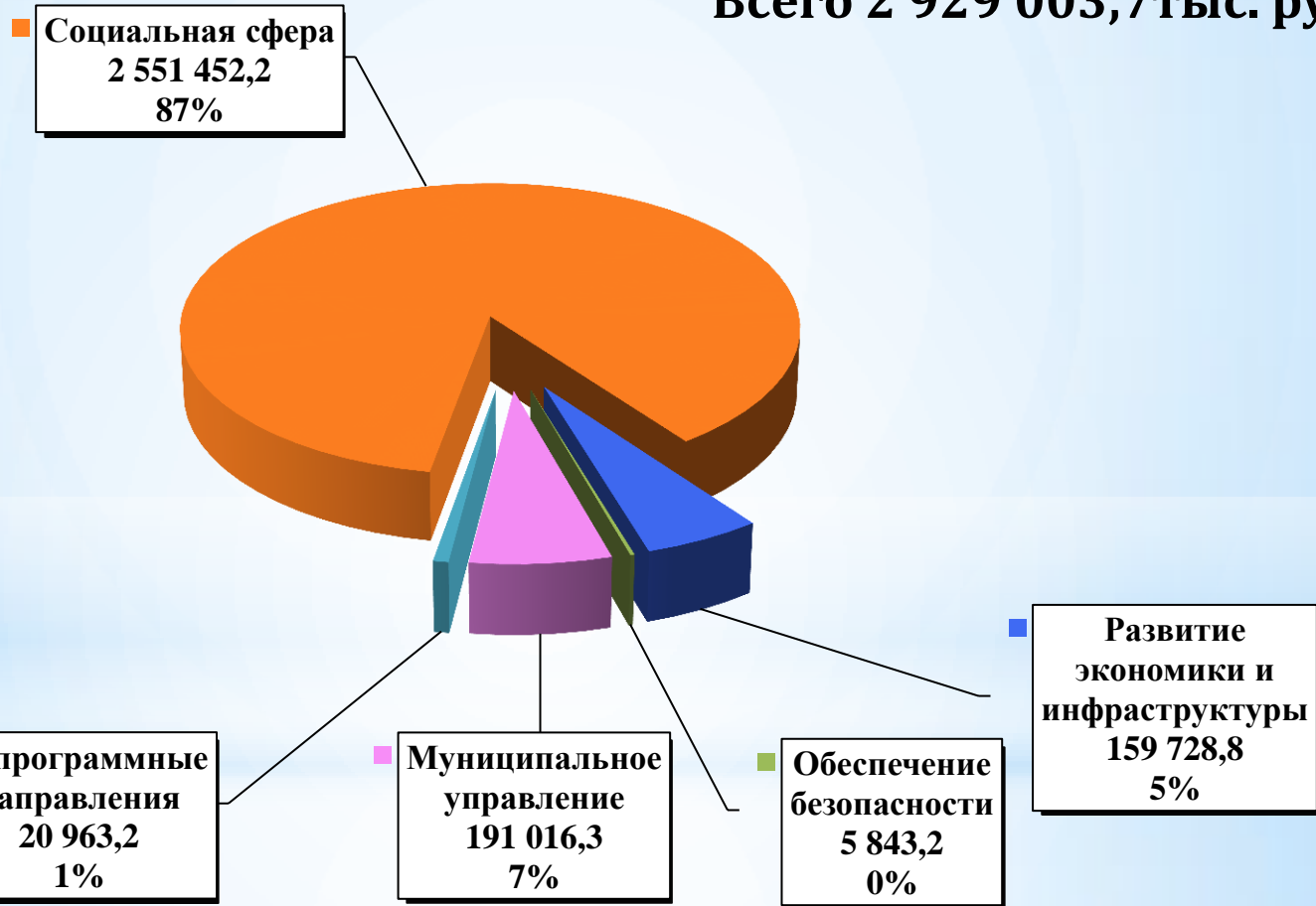
Всего 2 929 003,7 тыс. руб.





Структура расходов бюджета города Глазова в 2025 году

Всего 2 929 003,7тыс. руб.





Муниципальные программы, направленные на развитие социальной сферы, тыс.руб.

Развитие образования

2025 год

2 071 826

2026 год

2 200 421

2027 год

2 333 590

Социальная поддержка населения

9 437

11 100

12 764

Создание условий для развития физической культуры и спорта

93 874

94 879

94 879

Развитие культуры

2025 год

361 853

2026 год

253 096

2027 год

253 096

Реализация молодежной политики

14 462

14 454

14 454





Муниципальные программы, направленные на развитие экономики и инфраструктуры, тыс.руб.



Муниципальное хозяйство

2025 год

155 019

2026 год

161 835

2027 год


196 171

Формирование современной городской среды МО «Город Глазов»

1 410

1 410

1 410



Создание условий для устойчивого экономического развития

2025 год

3 300

2026 год

3 300

2027 год

3 300



Муниципальные программы, направленные на муниципальное управление, тыс.руб.



Муниципальное управление

121 892

121 553

121 343

Управление муниципальными финансами

69 124

99 603

130 896



2025 год

2026 год

2027 год



2025 год

2026 год

2027 год

Непрограммные направления деятельности

20 963

20 946

20 946





Муниципальные программы, направленные на обеспечение безопасности жизнедеятельности населения, тыс.руб.



Профилактика правонарушений

90

90

90

Профилактика терроризма

100

100

100

2025 год

2026 год

2027 год



Предупреждение и ликвидация последствий ЧС

5 553

5 605

5 605

2025 год

2026 год

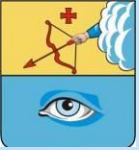
2027 год

Комплексный меры противодействия немедицинскому потреблению наркотических средств

100

100

100



Муниципальный долг города Глазова



тыс.руб.

Наименование	на 1 января 2024 года	на 1 января 2025 года	на 1 января 2026 года	на 1 января 2027 года	на 1 января 2028 года
Верхний предел муниципального долга	430 558,4	430 558,4	505 558,4	565 558,4	625 558,4
Предельный объем муниципального долга	640 275,3	732 063,6	756 028,4	812 359,0	868 013,4

Структура муниципального долга города Глазова

тыс.руб.

Наименование	на 1 января 2024 года	на 1 января 2025 года	на 1 января 2026 года	на 1 января 2027 года	на 1 января 2028 года
Бюджетные кредиты из бюджета УР	317 558,4	317 558,4	215 668,8	143 779,2	0,0
Кредиты, полученные в кредитных организациях	113 000,0	113 000,0	289 889,6	421 779,2	625 558,4
Муниципальный долг	430 558,4	430 558,4	505 558,4	565 558,4	625 558,4

Муниципальные заимствования являются одним из основных источников финансирования дефицита местного бюджета. Несмотря на наращивание муниципальных заимствований, долговая нагрузка на местный бюджет будет оставаться в пределах, позволяющих своевременно и в полном объеме выполнять обязательства по погашению и обслуживанию муниципального долга бюджета города Глазова



Структура муниципального долга города Глазова, тыс.руб.

