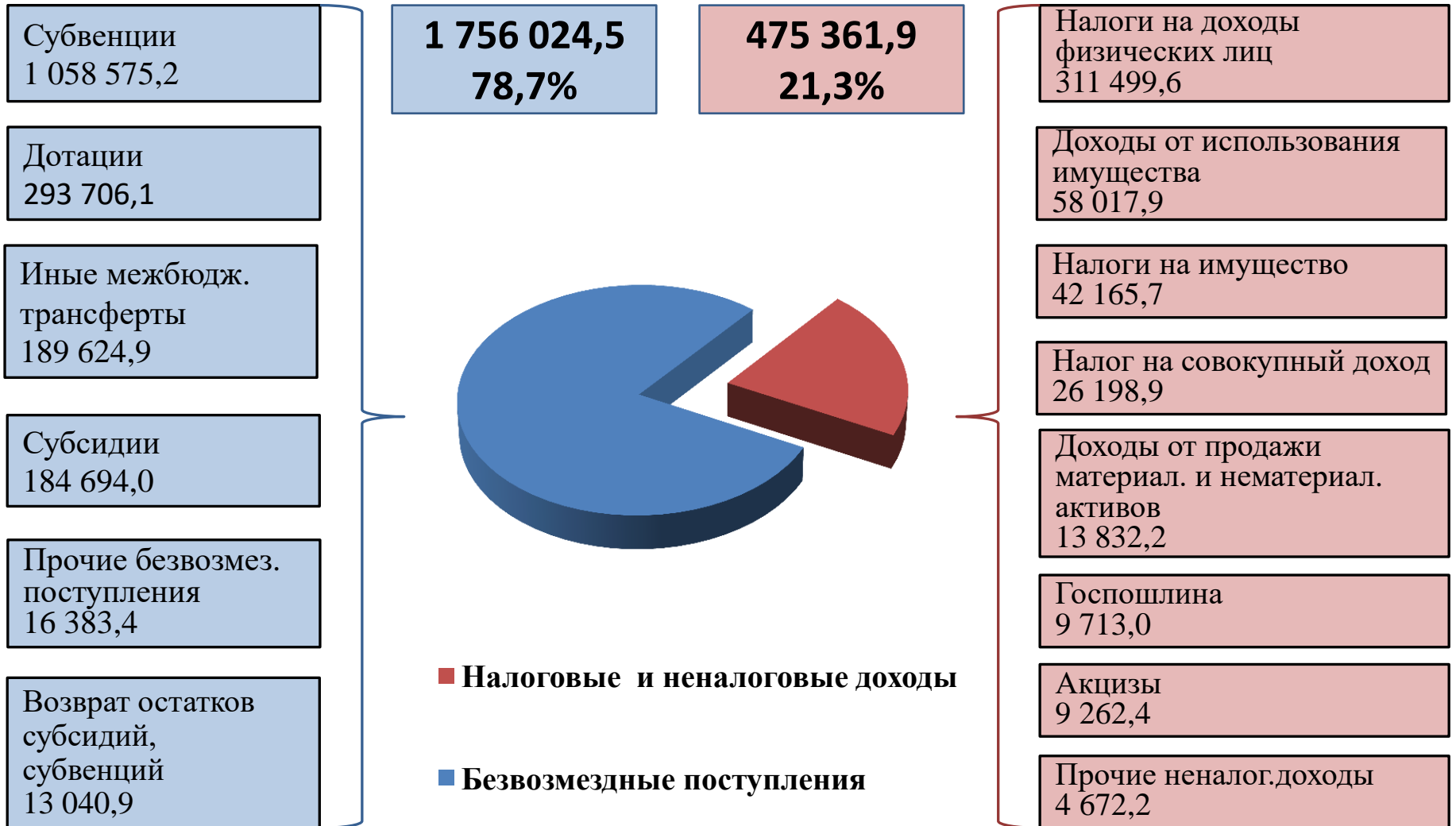


Исполнение
бюджета города Глазова
за 9 месяцев 2024 года

Структура доходов

Всего доходов 2 231 386,4 тыс.руб.

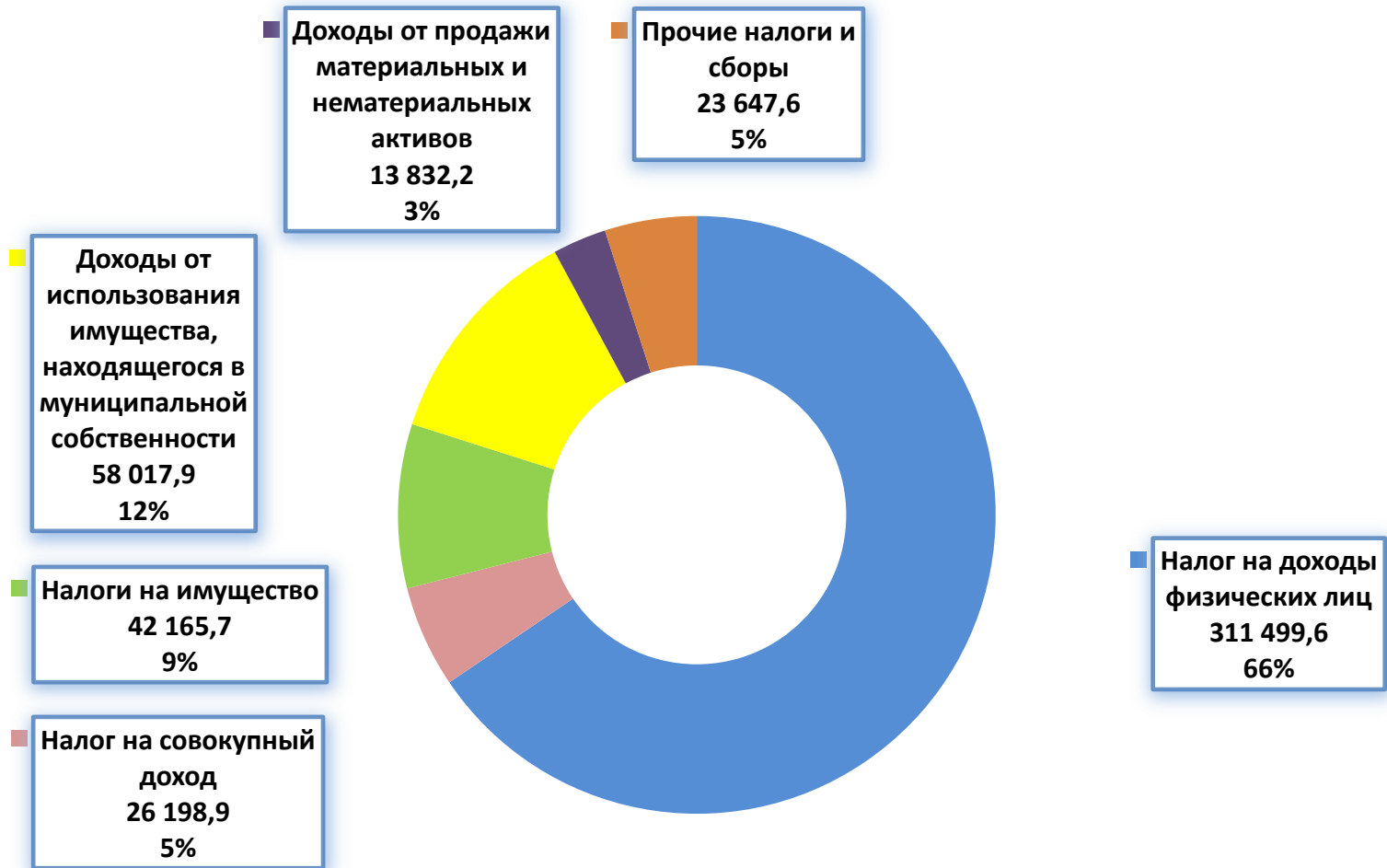


Исполнение оперативного плана по доходам

Доходы	Оперативный план на 9 месяцев, тыс.руб.	Исполнение за 9 месяцев, тыс.руб.	Исполнение за 9 месяцев от оперативного плана, %
НАЛОГОВЫЕ ДОХОДЫ	387 613,0	398 839,6	102,9
Налоги на доходы физических лиц	310 710,0	311 499,6	100,3
Акцизы	8 735,0	9 262,4	106,0
Налог на совокупный доход	19 187,0	26 198,9	136,5
Налоги на имущество	41 400,0	42 165,7	101,8
Госпошлина	7 581,0	9 713,0	128,1
НЕНАЛОГОВЫЕ ДОХОДЫ	64 140,0	76 522,3	119,3
Доходы от использования имущества, находящегося в муниципальной собственности	53 963,0	58 017,9	107,5
Доходы от продажи материальных и нематериальных активов	4 900,0	13 832,2	282,3
Прочие неналоговые доходы	5 277,0	4 672,2	88,5
ИТОГО	451 753,0	475 361,9	105,2

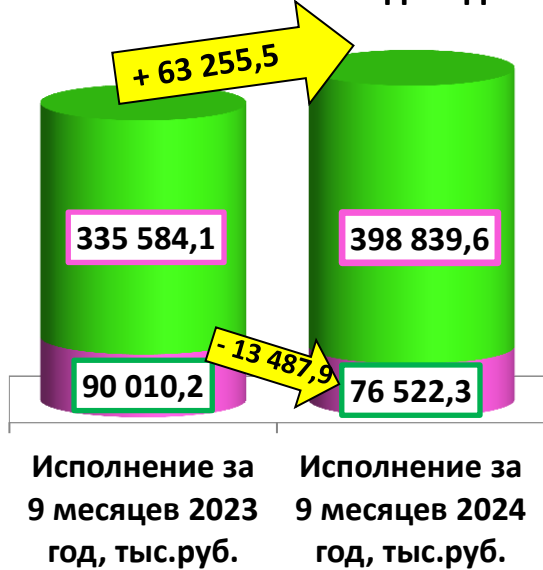
Структура налоговых и неналоговых доходов

Всего доходов 475 361,9 тыс.руб.




Динамика поступления доходов

Налоговые и неналоговые доходы

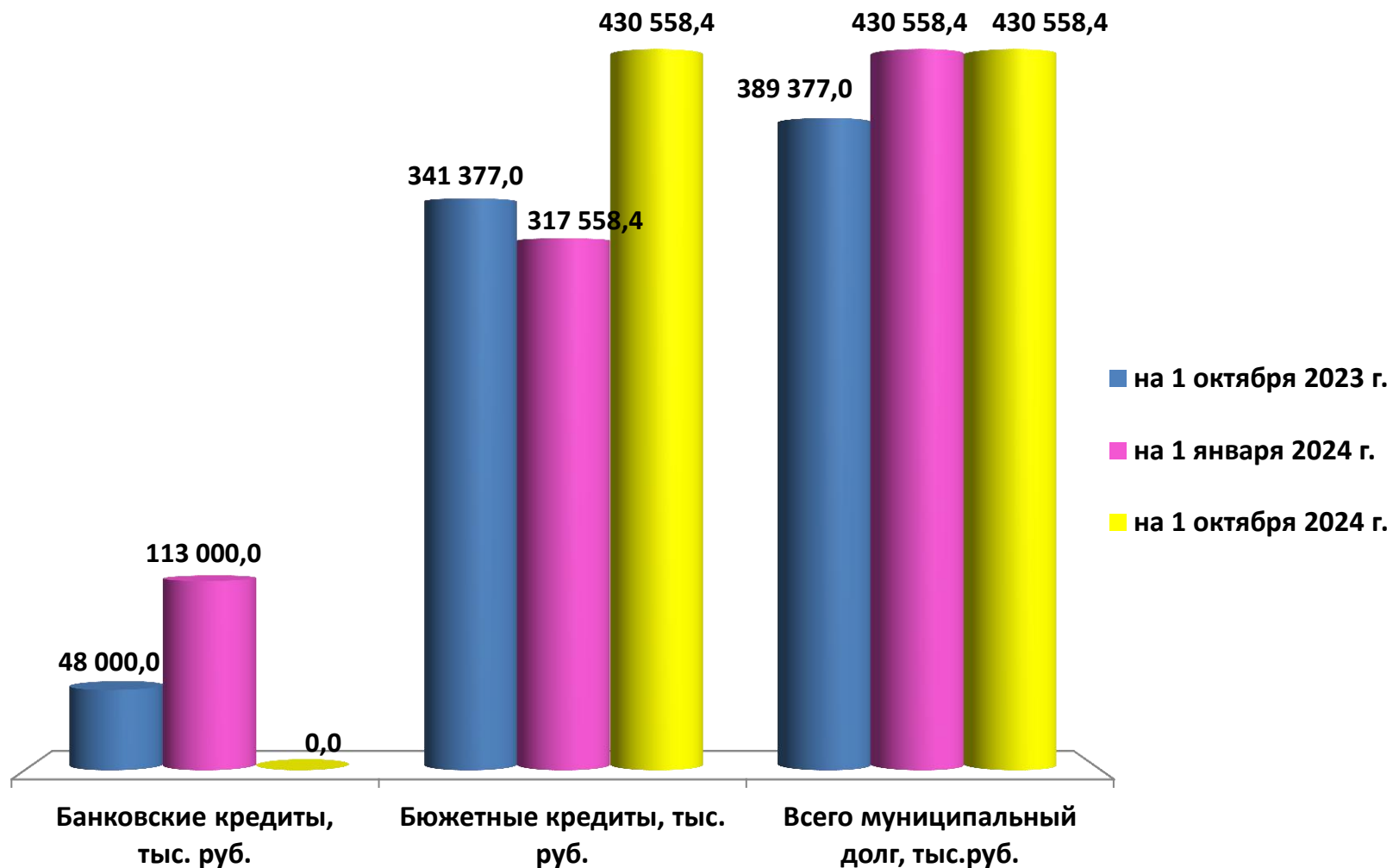


Безвозмездные поступления



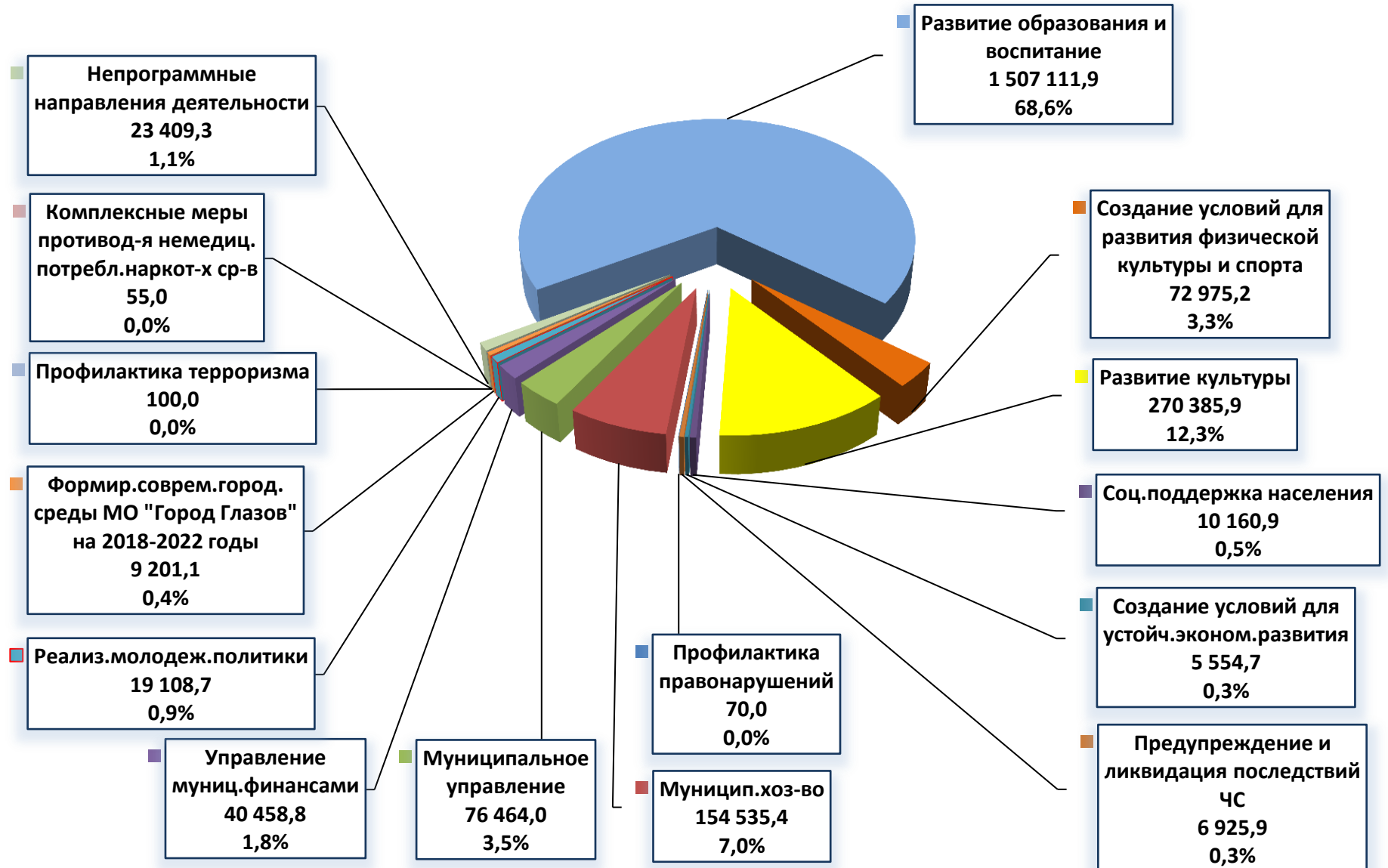
Доходы	Исполнение за 9 месяцев 2023 года, тыс. руб.	Исполнение за 9 месяцев 2024 года, тыс. руб.	Темп роста, %
Налоговые доходы в том числе:	335 584,1	398 839,6	118,8
Налоги на доходы физических лиц	253 028,6	311 499,6	123,1
Акцизы	9 804,2	9 262,4	94,5
Налог на совокупный доход	28 365,7	26 198,9	92,4
Налог на имущество	37 150,9	42 165,7	113,5
Государственная пошлина	7 234,7	9 713,0	134,3
Неналоговые доходы в том числе:	90 010,2	76 522,3	85,0
Доходы от использования имущества, находящегося в муниципальной собственности	57 532,0	58 017,9	100,8
Доходы от продажи материальных и нематериальных активов	27 512,7	13 832,2	50,3
Прочие неналоговые доходы	4 965,5	4 672,2	94,1
Безвозмездные поступления	1 574 497,5	1 756 024,5	111,5
Всего доходов	2 000 091,8	2 231 386,4	111,6

Муниципальный долг



Исполнение бюджета по муниципальным программам

Всего расходов 2 196 516,8 тыс.руб.



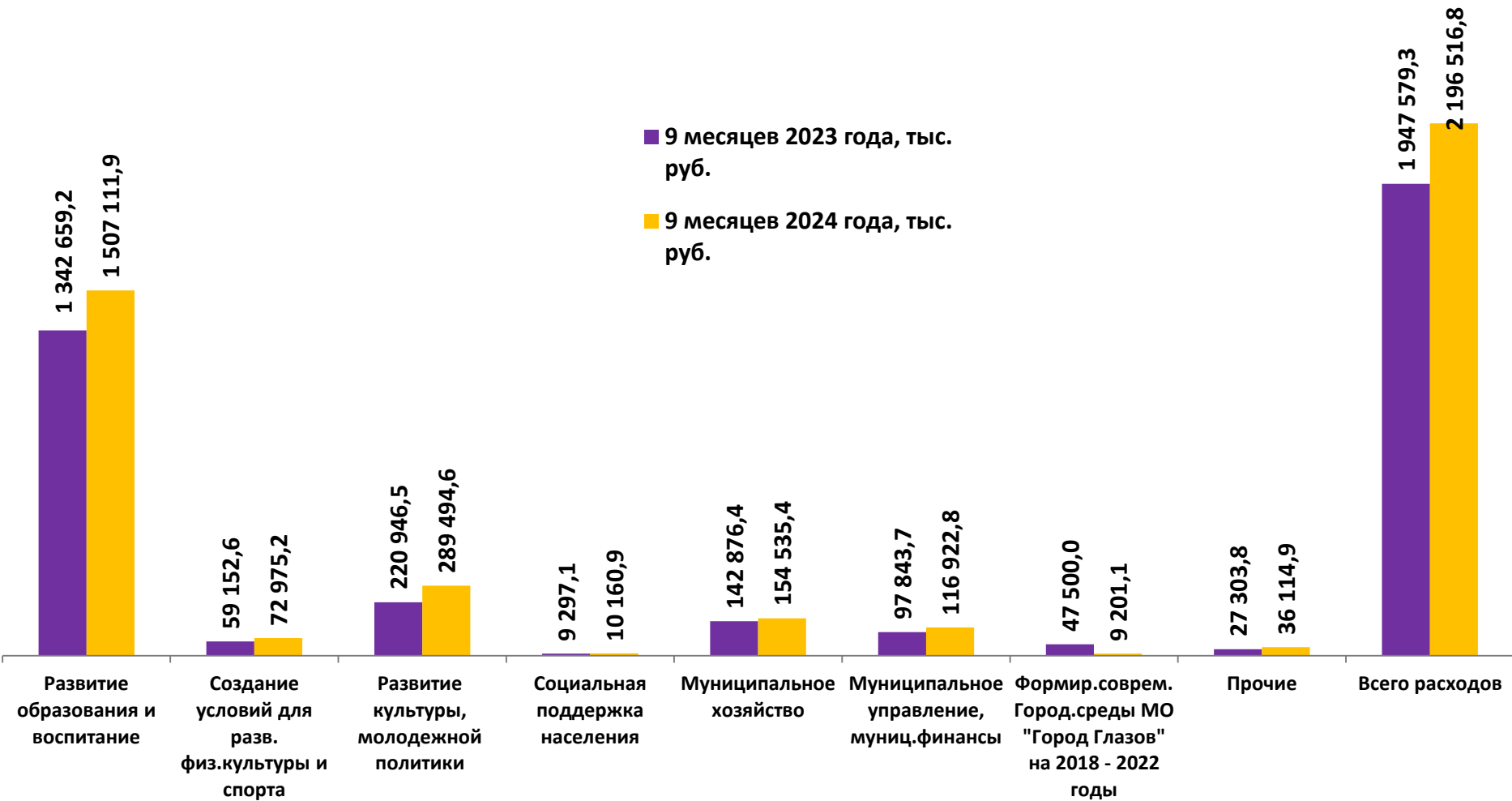
Исполнение бюджета по муниципальным программам

Наименование муниципальной программы	Уточненный план на год, тыс. руб.	Исполнение с начала года, тыс. руб.	Исполнение уточненного плана, %
Развитие образования и воспитание	2 167 868,1	1 507 111,9	69,5
Создание условий для развития физической культуры и спорта	98 314,2	72 975,2	74,2
Развитие культуры	505 675,7	270 385,9	53,5
Социальная поддержка населения	17 649,8	10 160,9	57,6
Создание условий для устойчивого экономического развития	6 056,8	5 554,7	91,7
Предупреждение и ликвидация последствий чрезвычайных ситуаций	11 524,5	6 925,9	60,1
Профилактика правонарушений	110,0	70,0	63,6
Муниципальное хозяйство	807 157,6	154 535,4	19,1
Муниципальное управление	110 448,6	76 464,0	69,2
Управление муниципальными финансами	59 867,6	40 458,8	67,6
Реализация молодежной политики	22 901,0	19 108,7	83,4
Формирование современной городской среды МО "Город Глазов" на 2018-2022 годы	44 841,2	9 201,1	20,5
Профилактика терроризма	100,0	100,0	100,0
Комплексные меры противодействия немедицинскому потреблению наркотических средств	100,0	55,0	55,0
Непрограммные направления деятельности	31 207,7	23 409,3	75,0
Всего расходов	3 883 822,9	2 196 516,8	56,6

Динамика исполнения программ

Наименование	Исполнение программ за 9 месяцев 2023 года, тыс. руб.	Исполнение программ за 9 месяцев 2024 года, тыс. руб.	Темп роста, %
Развитие образования и воспитания	1 342 659,2	1 507 111,9	112,2
Создание условий для развития физической культуры и спорта	59 152,6	72 975,2	123,4
Развитие культуры	205 188,0	270 385,9	131,8
Социальная поддержка населения	9 297,1	10 160,9	109,3
Создание условий для устойчивого экономического развития	3 758,2	5 554,7	147,8
Предупреждение и ликвидация последствий чрезвычайных ситуаций	6 181,2	6 925,9	112,0
Профилактика правонарушений	78,2	70,0	89,5
Муниципальное хозяйство	142 876,4	154 535,4	108,2
Муниципальное управление	61 603,0	76 464,0	124,1
Управление муниципальными финансами	36 240,7	40 458,8	111,6
Реализация молодежной политики	15 758,5	19 108,7	121,3
Формирование современной городской среды муниципального образования "Город Глазов" на 2018 - 2022 годы	47 500,0	9 201,1	19,4
Профилактика терроризма	20,0	100,0	500,0
Комплексные меры противодействия немедицинскому потреблению наркотических средств	80,0	55,0	68,8
Непрограммные направления деятельности	17 186,2	23 409,3	136,2
Всего расходов	1 947 579,3	2 196 516,8	112,8

Динамика исполнения программ



Кредиторская задолженность

